

# Jornadas de movilidad entre países del Programa y asociados

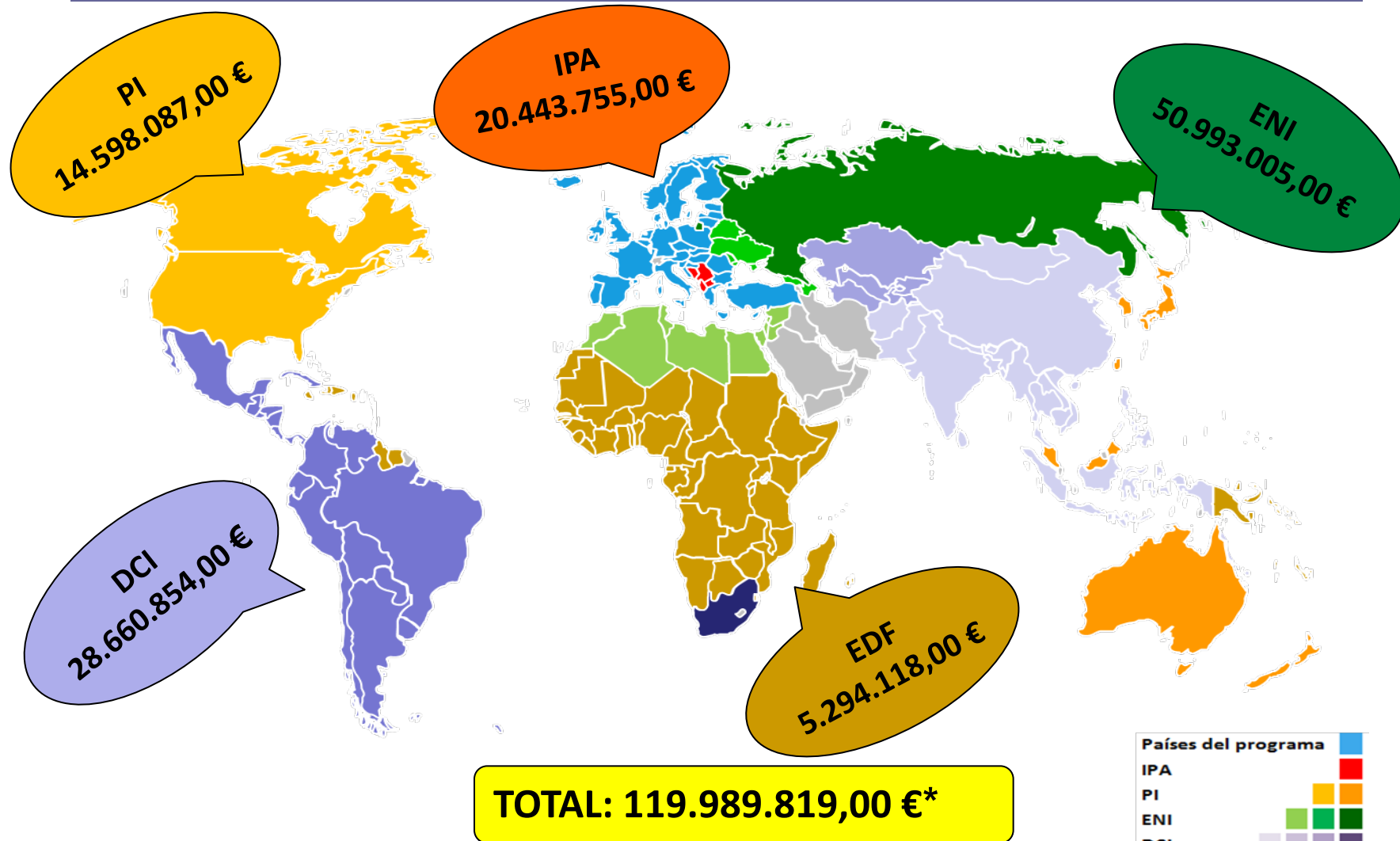


Pamplona, 15-16 de junio de 2016

1

**Resultados de la convocatoria 2016 de las instituciones españolas en las acciones de Dimensión internacional en Erasmus+**

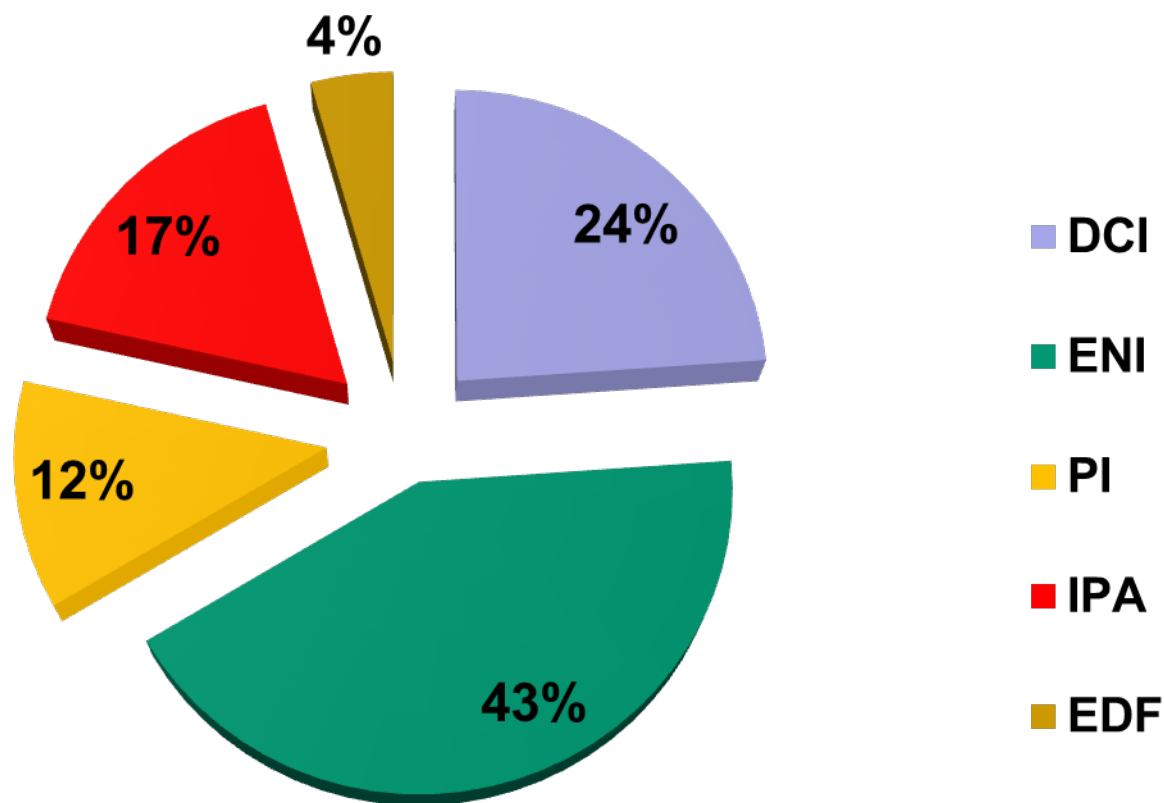
# PRESUPUESTO PARA LAS MOVILIDADES KA107



\* Plan de trabajo 2016, CE

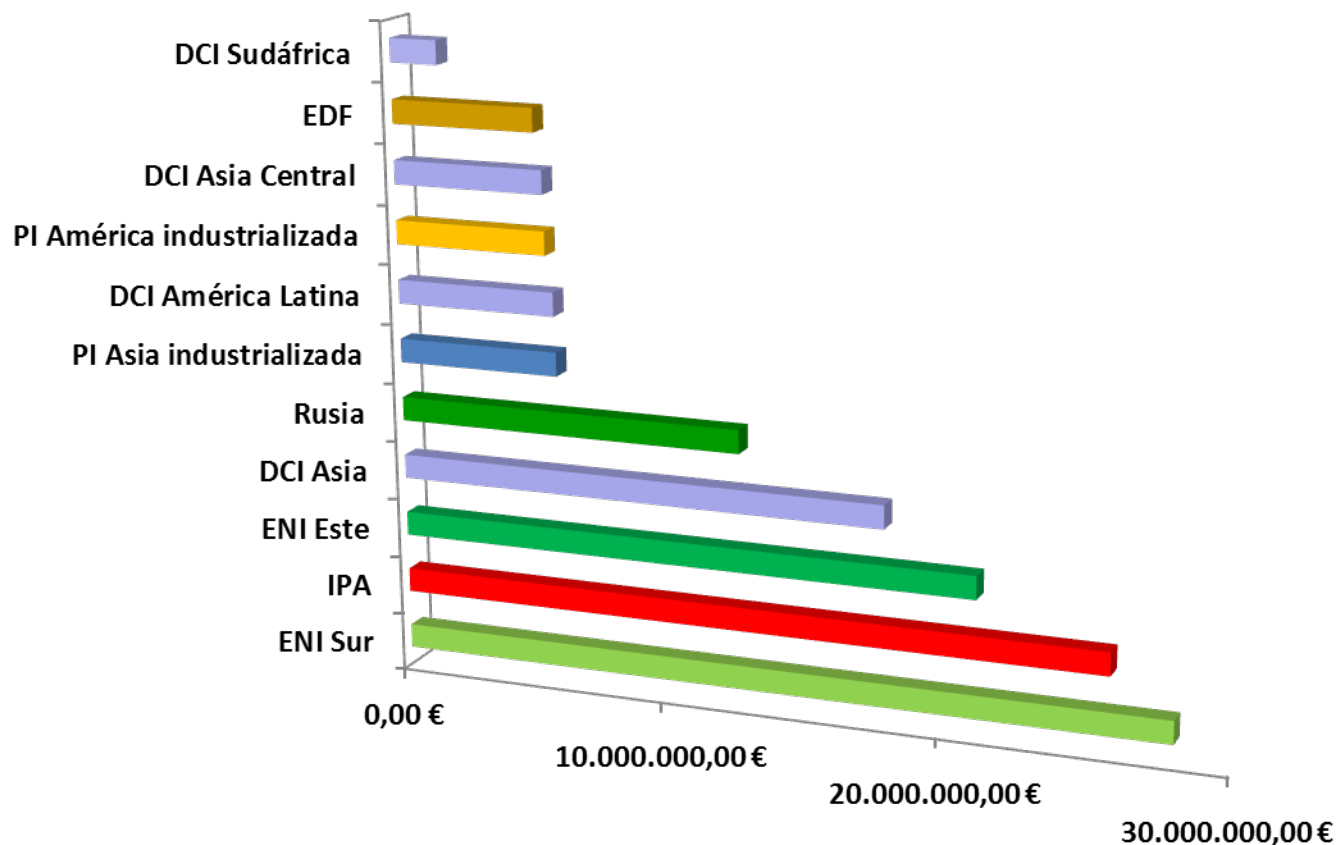
## PRESUPUESTO PARA LAS MOVILIDADES KA107

### POR INSTRUMENTOS DE COOPERACIÓN



# PRESUPUESTO PARA LAS MOVILIDADES KA107

## POR REGIONES



# DATOS DE LA SOLICITUD

## FONDOS SOLICITADOS

REGIONES	PRESUPUESTO ASIGNADO	PRESUPUESTO SOLICITADO	DIFERENCIA	% de éxito
ENI Sur	2.859.640,00 €	6.200.816,80 €	3.341.176,80 €	46,12%
ENI Este	2.160.955,00 €	2.459.011,84 €	298.056,84 €	87,88%
Rusia	1.296.773,00 €	3.678.204,43 €	2.381.431,43 €	35,26%
DCI América Latina	602.464,00 €	9.461.372,81 €	8.858.908,81 €	6,37%
DCI Asia	1.829.210,00 €	5.146.719,74 €	3.317.509,74 €	35,54%
DCI Asia Central	569.882,00 €	1.820.357,64 €	1.250.475,64 €	31,31%
DCI Sudáfrica	178.454,00 €	179.980,92 €	1.526,92 €	99,15%
EDF	542.401,00 €	993.170,58 €	450.769,58 €	54,61%
IPA	2.637.103,00 €	4.365.368,93 €	1.728.265,93 €	60,41%
PI América Ind.	575.093,00 €	4.643.055,77 €	4.067.962,77 €	12,39%
PI Asia Ind.	609.613,00 €	3.800.706,55 €	3.191.093,55 €	16,04%

13.861.588,00 €

42.748.766,00 €

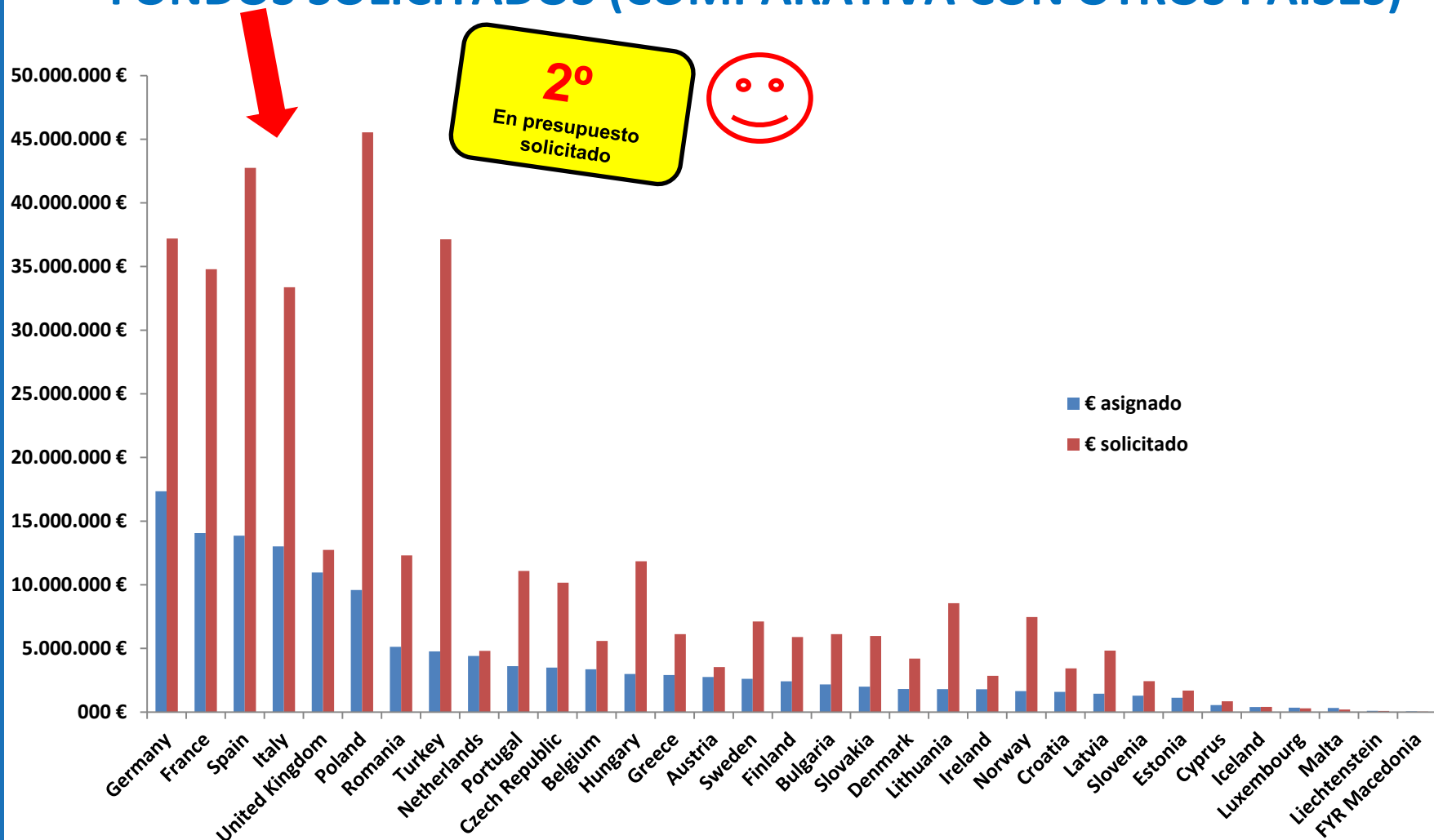


**308%**  
Superamos el presupuesto adjudicado

Todas las regiones cubiertas

# DATOS DE LA SOLICITUD

## FONDOS SOLICITADOS (COMPARATIVA CON OTROS PAÍSES)



# DATOS DE LA SOLICITUD

Pais	ENI Sur	ENI Este	Rusia	DCI America L.	DCI Asia	DCI Asia C.	DCI Sudáfrica	EDF	PA	PI America Ind.	PI Asia Ind.	2ª ronda	Nº Agencias
------	---------	----------	-------	----------------	----------	-------------	---------------	-----	----	-----------------	--------------	----------	-------------

Spain	0	0	0	0	0	0	0	0	0	0	0	0	0
Germany	0	0	0	0	0	0	0	0	0	0	0	0	0
Italy	0	0	0	0	0	0	0	0	0	0	0	0	0
Poland	0	0	0	0	0	0	0	0	0	0	0	0	0
Turkey	0	0	0	0	0	0	0	0	0	0	0	0	0
Portugal	0	0	0	0	0	0	0	0	0	0	0	0	0
Hungary	0	0	0	0	0	0	0	0	0	0	0	0	0
Czech Republic	1	0	0	0	0	0	0	0	0	0	0	1	1
Greece	0	0	0	0	0	1	0	0	0	0	0	1	1
Sweden	0	0	0	0	0	0	0	0	1	0	0	1	1
Slovakia	1	0	0	0	0	0	0	0	0	0	0	1	1
Lithuania	0	0	0	0	0	0	0	1	0	0	0	1	1
Norway	0	0	0	0	0	1	0	0	0	0	0	1	1
Slovenia	1	0	0	0	0	0	0	0	0	0	0	1	1
Romania	1	0	0	0	0	0	0	1	0	0	0	2	1
Belgium	0	0	0	0	0	1	0	0	1	0	0	2	1
Finland	1	1	0	0	0	0	0	0	0	0	0	2	1
Croatia	1	0	0	0	0	0	0	1	0	0	0	2	1
Latvia	0	0	0	0	0	0	1	1	0	0	0	2	1
France	0	1	0	0	0	0	1	0	1	0	0	3	1
Bulgaria	1	0	0	0	0	0	1	1	0	0	0	3	1
Netherlands	1	1	0	0	0	1	0	0	1	0	0	4	1
Austria	1	0	0	0	0	1	1	1	0	0	0	4	1
Denmark	0	1	0	0	0	1	1	0	1	0	0	4	1
Estonia	1	0	0	0	0	0	1	1	1	0	0	4	1
Ireland	1	1	1	0	0	1	0	0	1	0	0	5	1
Cyprus	0	0	0	1	0	1	1	1	1	0	0	5	1
United Kingdom	1	1	1	0	0	1	0	1	1	0	0	6	1
Iceland	1	1	1	0	0	1	1	0	1	0	0	6	1
Liechtenstein	1	0	1	1	1	0	1	1	0	1	0	7	1
Malta	1	1	1	0	0	1	1	1	1	1	0	8	1
FYR Macedonia	1	1	1	1	1	1	1	1	0	0	0	8	1
Luxembourg	1	1	1	1	0	1	1	1	1	1	0	9	1

17 10 7 4 2 13 12 13 12 3 0 26

## FONDOS SOLICITADOS (COMPARATIVA CON OTROS PAÍSES)



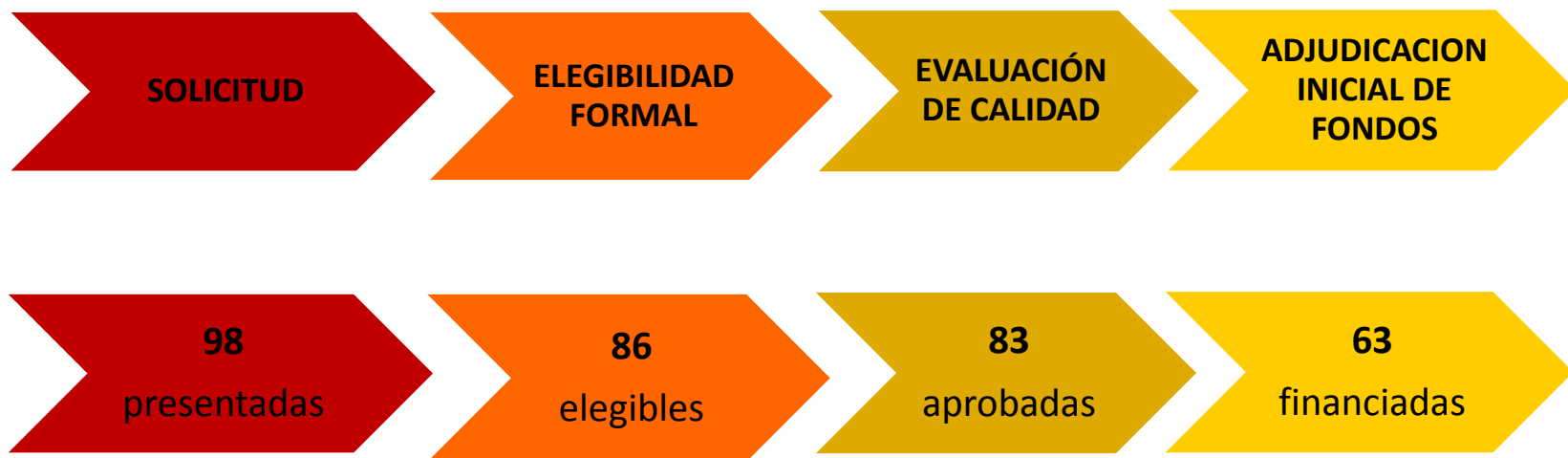
Entre 7 Agencias Nacionales que cubrieron todo el presupuesto





## RESULTADO DE ADJUDICACIÓN INICIAL

### Nº DE SOLICITUDES (ESPAÑA)



# RESULTADO DE ADJUDICACIÓN INICIAL

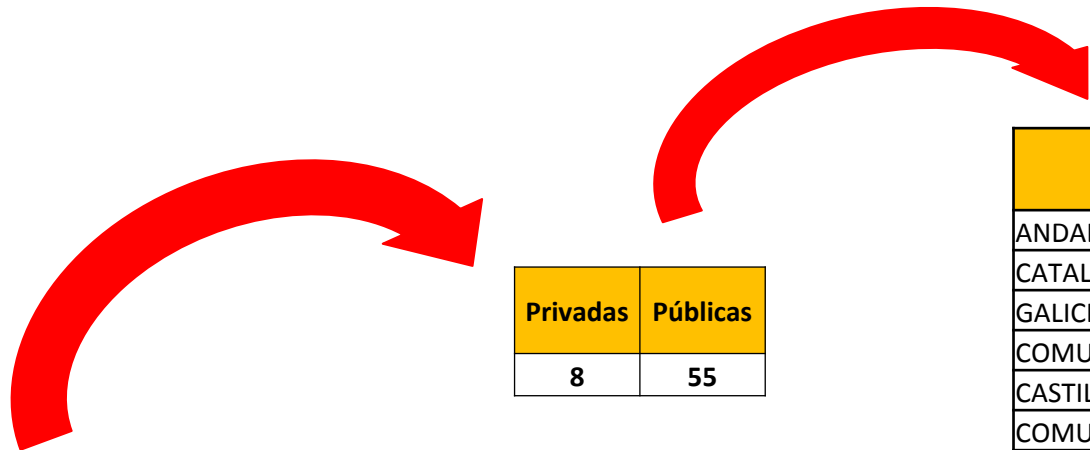
## FONDOS ADJUDICADOS POR PARTIDA. COMPARATIVA

REGIONES	TOTAL PRESUPUESTO ADJUDICADO	TOTAL PRESUPUESTO DISPONIBLE
DCI América Latina	603.123,85 €	603.142,54 €
DCI Asia	1.827.632,70 €	1.827.882,32 €
DCI Asia Central	569.463,25 €	569.882,00 €
DCI Sudáfrica	178.355,59 €	179.103,14 €
ENI Este	2.364.896,98 €	2.364.987,34 €
ENI Rusia	1.231.344,63 €	1.231.351,09 €
ENI Sur	2.720.125,32 €	2.721.029,57 €
IPA Balcanes	2.636.758,16 €	2.637.103,00 €
PI América Industr.	575.045,68 €	575.093,00 €
PI Asia Industr.	609.471,43 €	609.613,00 €
ACP	542.307,42 €	542.401,00 €
<b>TOTAL</b>	<b>13.858.525,00 €</b>	<b>13.861.588,00 €</b>

**3.063 €**  
remanente que se distribuirá tras el informe intermedio

# RESULTADO DE ADJUDICACIÓN INICIAL

## TIPOS DE INSTITUCIONES



Tipo institución	Nº solicitudes
Consortio	6
Artísticas	7
FP	4
Universidad	46
	<b>63</b>

Privadas	Públicas
8	55

CCAA	Nº solicitudes
ANDALUCIA	10
CATALUÑA	8
GALICIA	8
COMUNIDAD DE MADRID	7
CASTILLA Y LEON	5
COMUNIDAD VALENCIANA	5
CASTILLA LA-MANCHA	3
REGIÓN DE MURCIA	3
PAÍS VASCO	3
ASTURIAS	2
CANARIAS	2
LA RIOJA	2
ARAGÓN	1
BALEARES	1
CANTABRIA	1
EXTREMADURA	1
NAVARRA	1
	<b>63</b>

## RESULTADO DE ADJUDICACIÓN INICIAL


### Nº DE PAÍSES FINANCIADOS

- ✓ **TOTAL PAÍSES FINANCIABLES:** **154**
- ✓ **PAÍSES FINANCIADOS POR INSTITUCIONES ESPAÑOLAS:** **72 (46,8%)**
- ✓ **TOTAL FLUJOS DE MOVILIDADES FINANCIADOS:** **1.121**
- ✓ **PAÍSES CON MÁS FLUJOS:**
  - China **80**
  - Rusia **69**
  - Marruecos **67**
  - Bosnia y Herzegovina **58**
- ✓ **PAÍSES CON MENOS FLUJOS:**
  - Angola **1**
  - Nueva Zelanda **1**
  - Haití **1**
  - Afganistán, Mauritania, Turkmenistán, Singapur y México **2**

# RESULTADO DE ADJUDICACIÓN INICIAL

## Nº DE PAÍSES FINANCIADOS

Nº SOLICITUDES	Nº PAÍSES
20	1
9	2
9	3
3	4
3	5
3	6
5	7
2	8
1	9
1	10
3	11
1	12
2	13
1	31

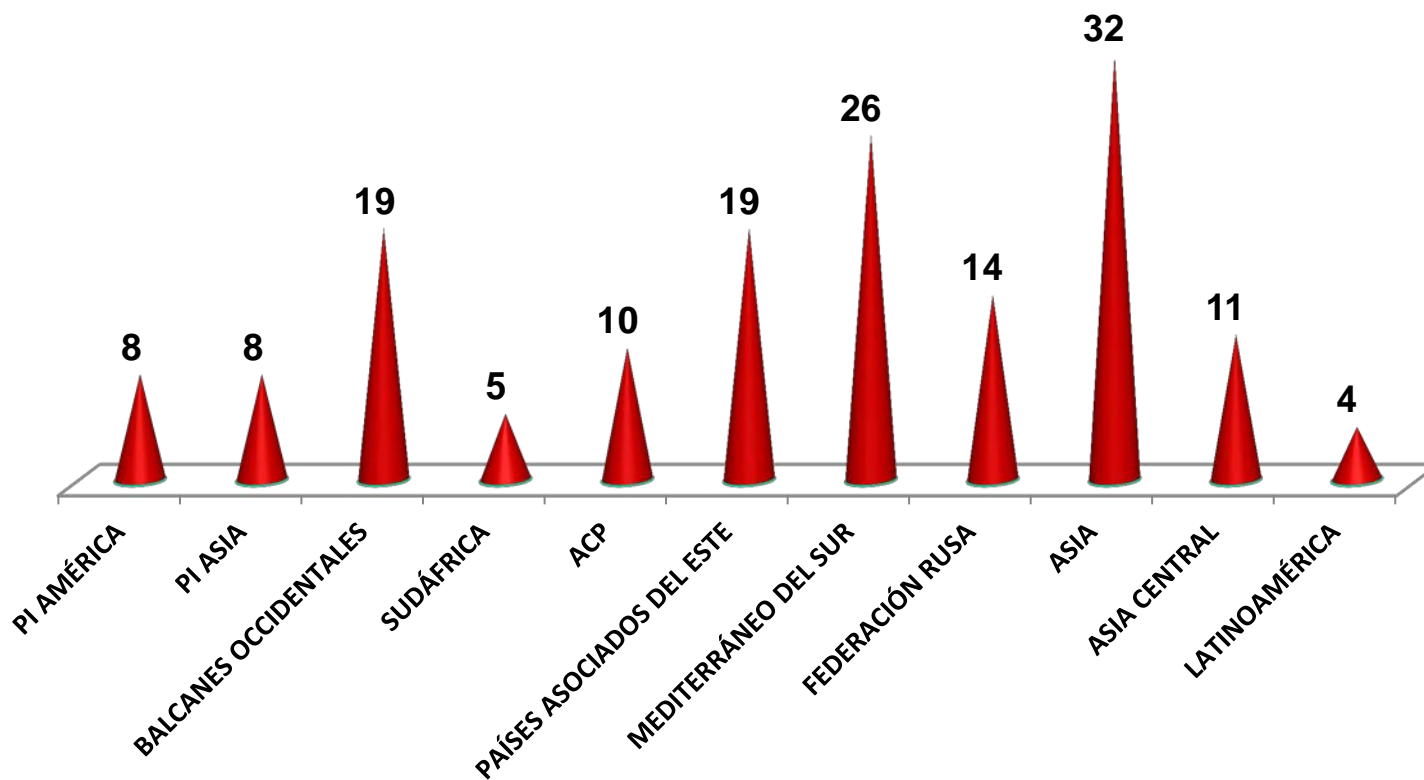


Nº SOLICITUDES	Nº PAÍSES
7	> 10
56	1-10

**RESUMEN**

## RESULTADO DE ADJUDICACIÓN INICIAL

### Nº DE SOLICITUDES FINANCIADAS POR REGIÓN



## RESULTADO DE ADJUDICACIÓN INICIAL

### Nº DE SOLICITUDES FINANCIADAS SEGÚN EL NÚMERO DE REGIONES

Nº DE SOLICITUDES	Nº DE REGIONES
29	1
7	2
12	3
6	4
5	5
1	6
2	7
1	8

**63**

## RESULTADO DE ADJUDICACIÓN INICIAL

### Nº DE MOVILIDADES POR ACTIVIDAD

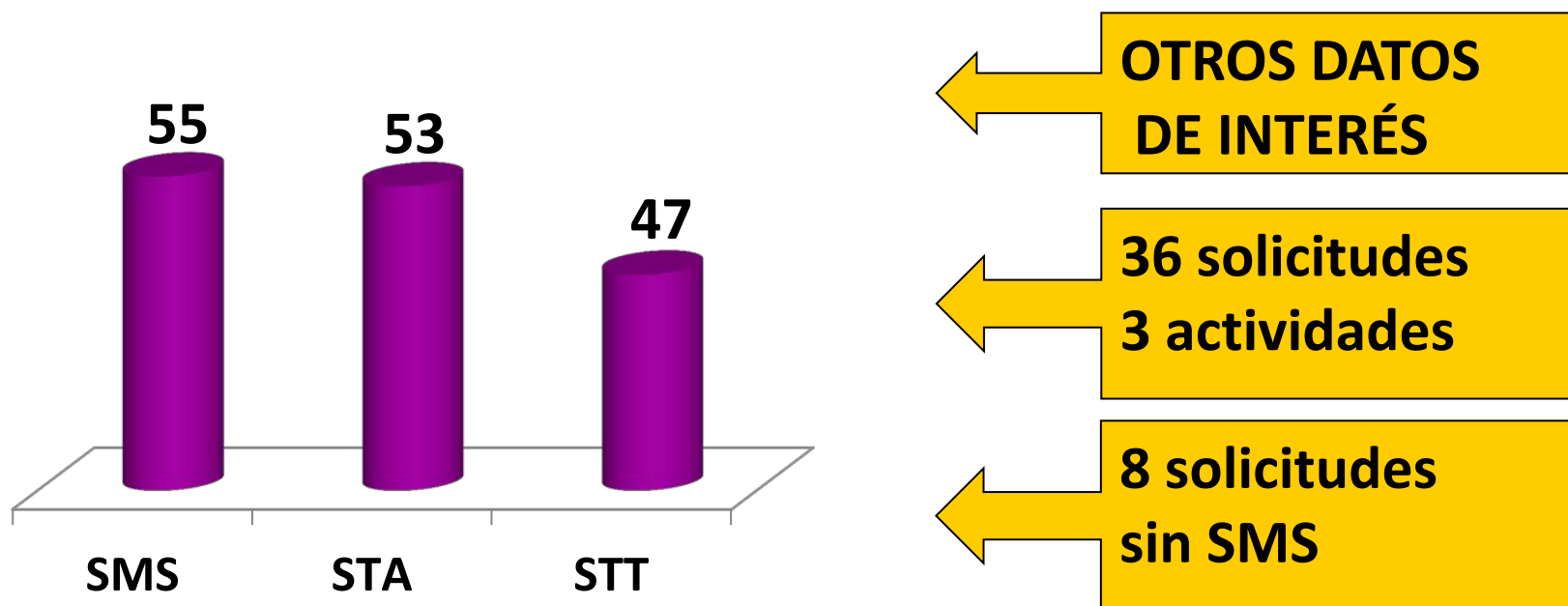
TIPO DE ACTIVIDAD	TIPO DE FLUJO		TOTAL MOVILIDADES
	IN	OUT	
SMS	1.549	533	2.082
STA	631	384	1.015
STT	437	316	753
<b>TOTAL</b>	<b>2.617</b>	<b>1.233</b>	<b>3.850</b>

Más del doble de movilidades entrantes



## RESULTADO DE ADJUDICACIÓN INICIAL

### TIPO DE ACTIVIDAD POR SOLICITUD FINANCIADA



## DATOS DE INTERÉS

- ✓ **Mas 100% demanda sobre del presupuesto**
- ✓ **Buen equilibrio en la demanda y oferta de manera que no habrá que hacer una segunda ronda con fondos remanentes de ningún instrumento**
- ✓ **Buena respuesta en el nuevo instrumento EDF**
- ✓ **220.000 € / media por solicitud**
- ✓ **60 movilidades / media por solicitud financiada**
- ✓ **5 países /media por solicitud financiada**
- ✓ **Ampliación de la duración del convenio a 26 meses, las actividades de movilidad podrán desarrollarse hasta el 31 de julio**

2

# Másteres Conjuntos Erasmus Mundus



# Másteres Conjuntos Erasmus Mundus

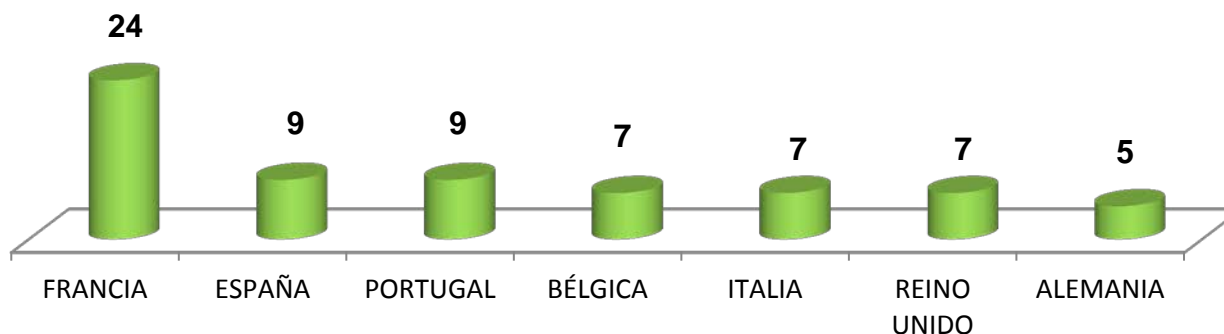
Plazo de solicitudes: 18 de febrero de 2016

Presupuesto Asignado : 57,16M €  
(Heading 1) + 18,67M € (Heading 4)

92 Solicitudes recibidas

## MÁSTERES CONJUNTOS ERASMUS MUNDUS

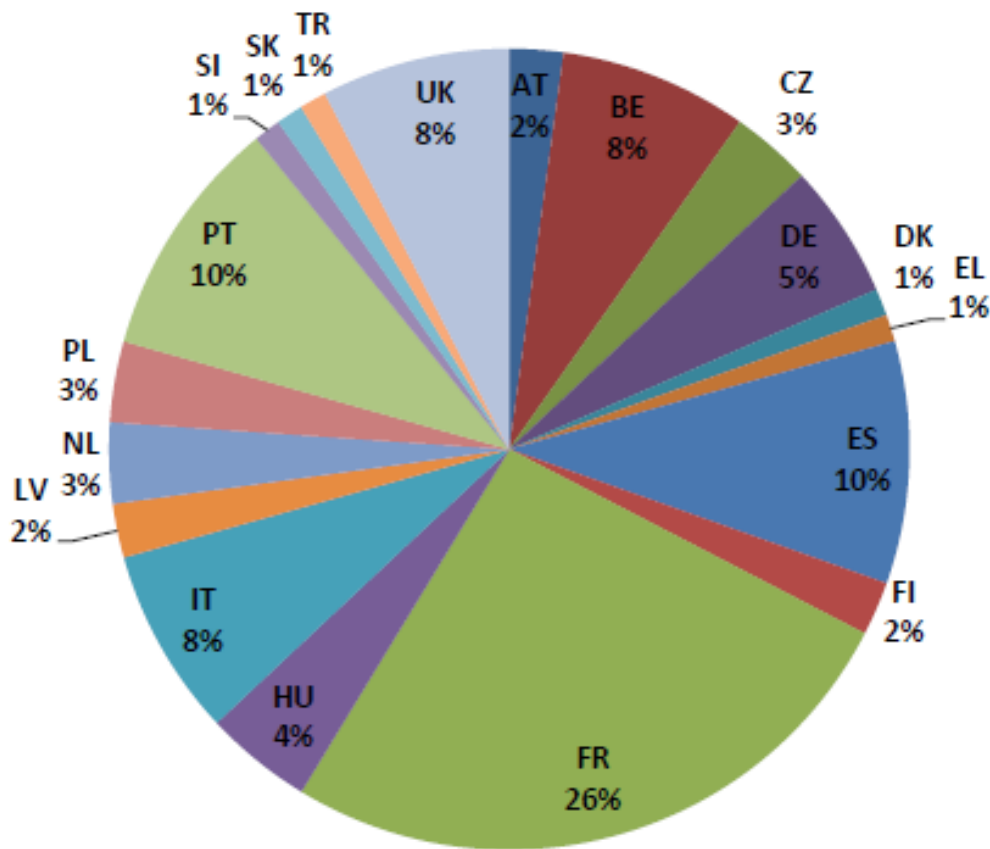
Países con más solicitudes



- ✓ El 74% (68 de 92) solicita becas para estudiantes de las regiones destinatarias del mundo (+20% con respecto a 2015).
- ✓ 32 solicitudes (35% del total) se corresponden con títulos previamente subvencionados y 33 solicitudes con títulos que no resultaron seleccionados en 2014 ni en 2015.
- ✓ La mayoría de las solicitudes (88 de 92) demandaban un año preparatorio.

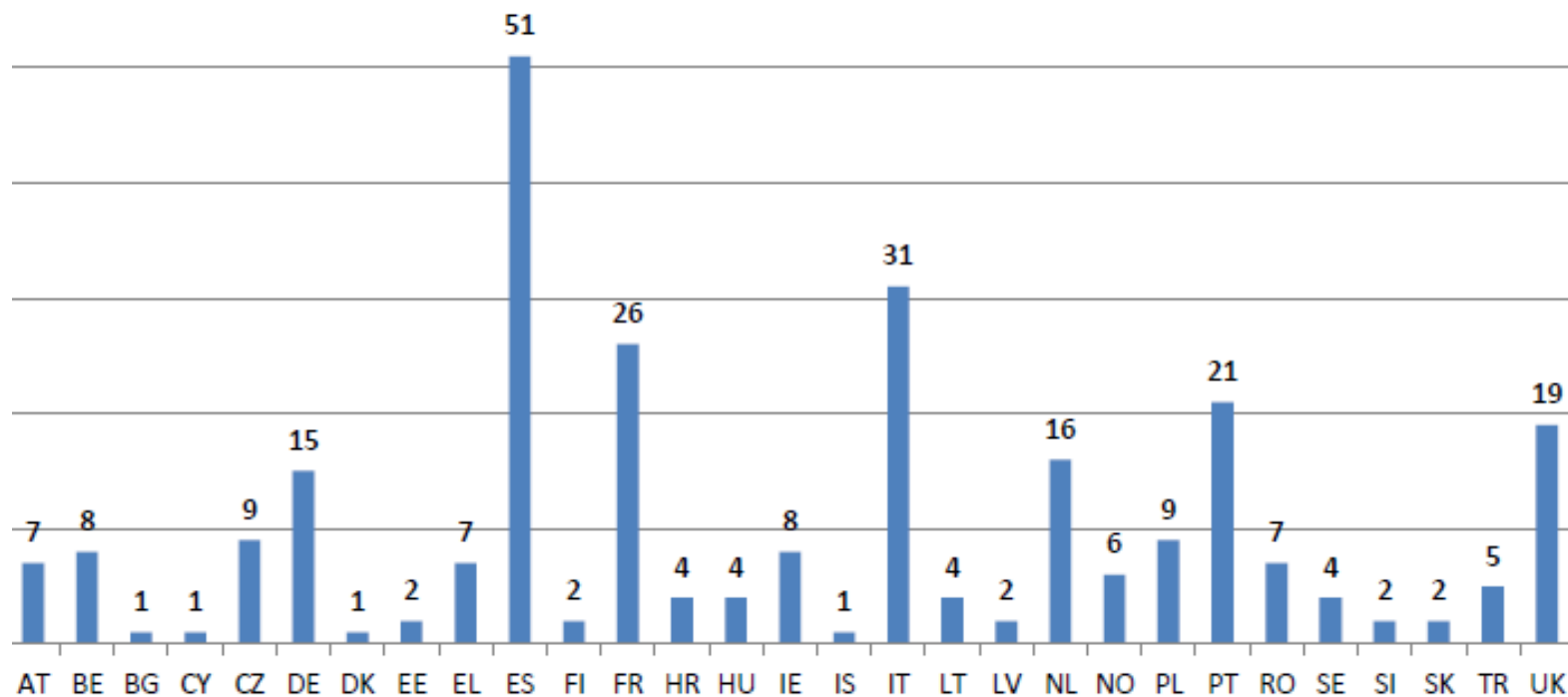
## MÁSTERES CONJUNTOS ERASMUS MUNDUS

### SOLICITUDES POR PAÍS (% SOBRE EL TOTAL)



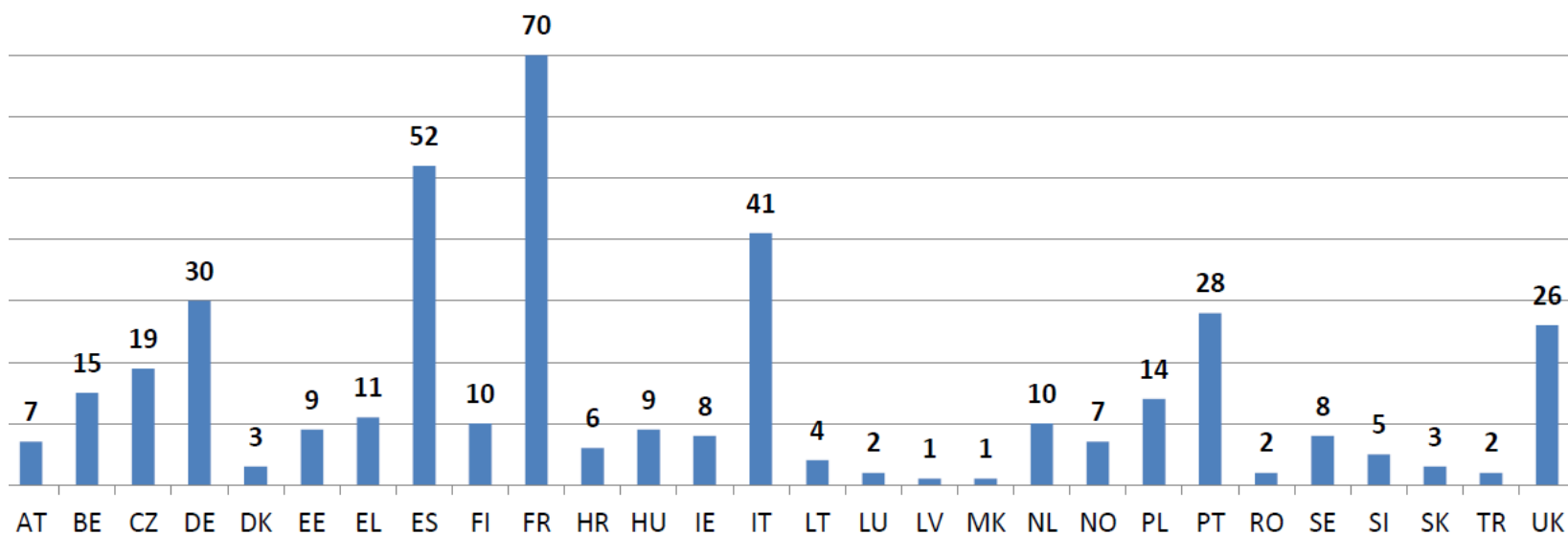
# MÁSTERES CONJUNTOS ERASMUS MUNDUS

## Nº DE INSTITUCIONES SOCIAS POR PAÍS DEL PROGRAMA



# MÁSTERES CONJUNTOS ERASMUS MUNDUS

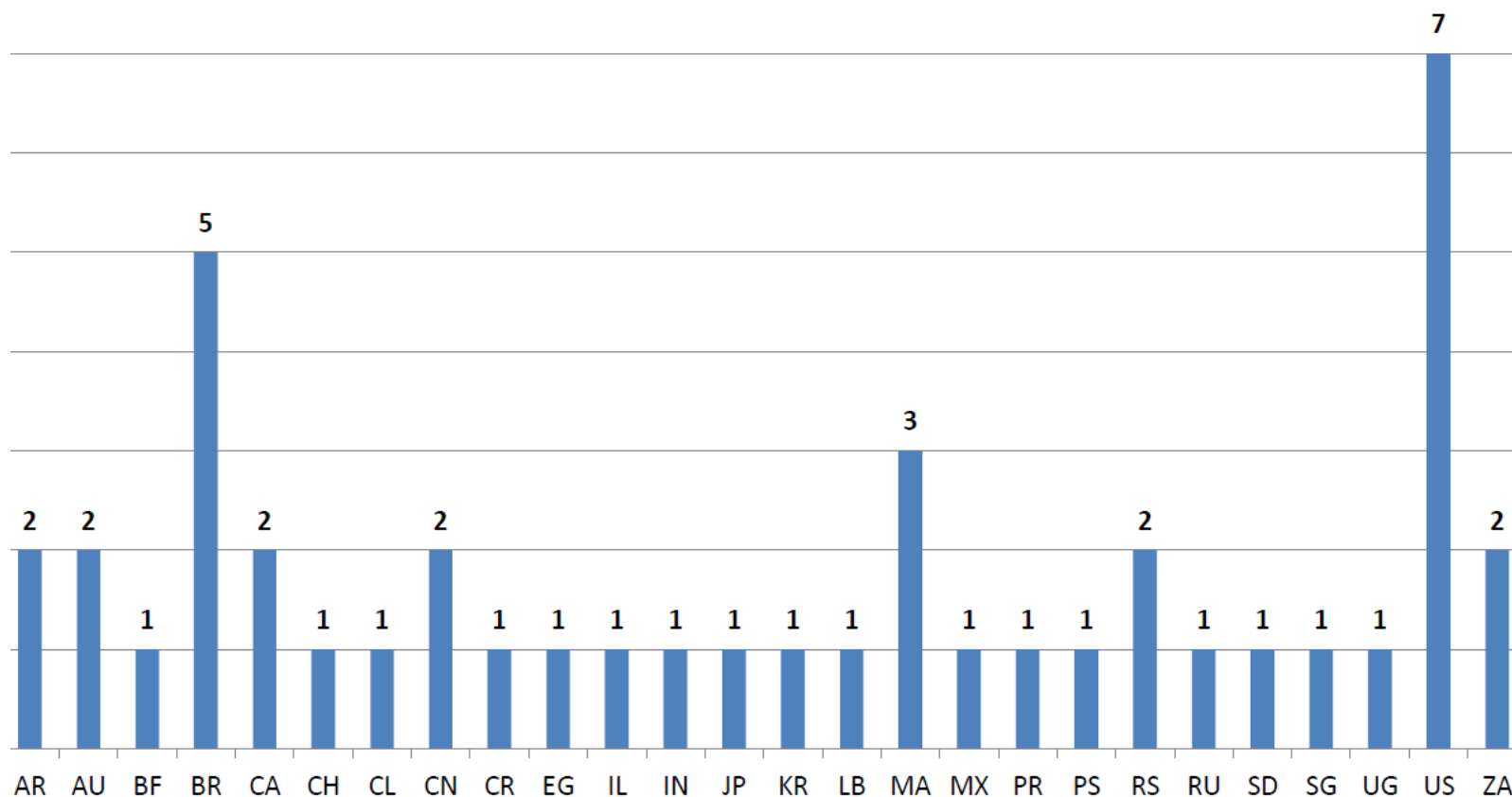
## Nº DE INSTITUCIONES ASOCIADAS POR PAÍS DEL PROGRAMA





# MÁSTERES CONJUNTOS ERASMUS MUNDUS

## Nº DE INSTITUCIONES SOCIAS POR PAÍS ASOCIADO



# MÁSTERES CONJUNTOS ERASMUS MUNDUS

## ¿QUÉ ES LO SIGUIENTE?

Verificar la elegibilidad

Evaluación por expertos externos (panel final el pasado 19-20 de mayo)

Consulta a las agencias nacionales en temas de acreditación (el pasado 10 de junio)

Notificación de los resultados de selección y contratación (julio-agosto)

3

## Desarrollo de capacidades para la Educación Superior



GOBIERNO  
DE ESPAÑA

MINISTERIO  
DE EDUCACIÓN, CULTURA  
Y DEPORTE

sepie

SERVICIO ESPAÑOL PARA LA  
INTERNACIONALIZACIÓN DE LA EDUCACIÓN



Erasmus+

# Desarrollo de capacidades

**Fecha límite: 10 de febrero 2016**

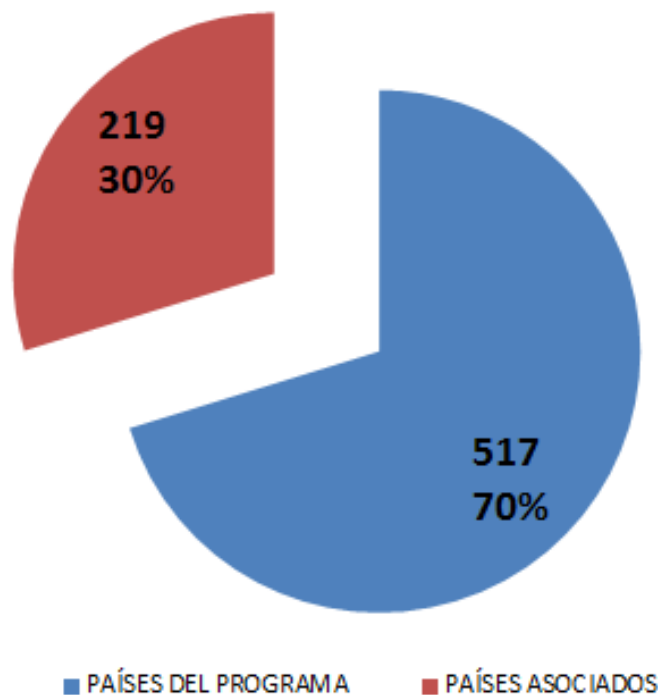
**Presupuesto Asignado : 131,47M €**

**736 Solicitudes recibidas**

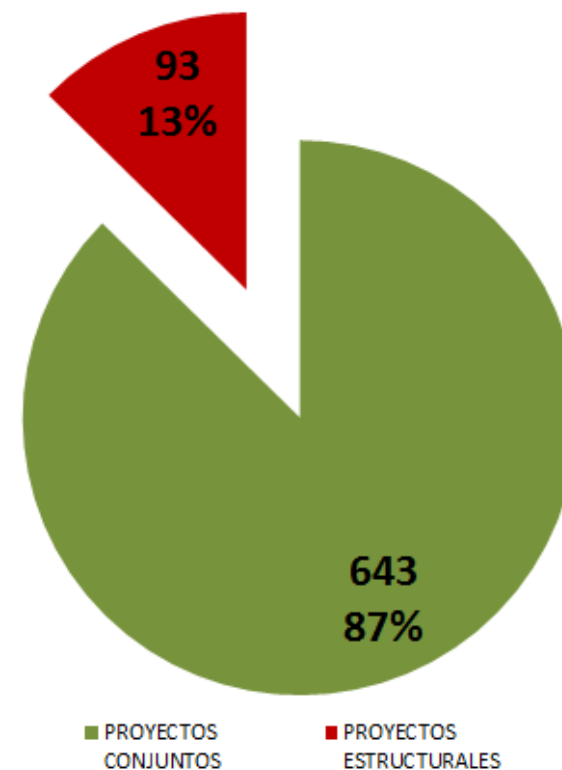
## DESARROLLO DE CAPACIDADES

### Desglose de las solicitudes recibidas

Países solicitantes

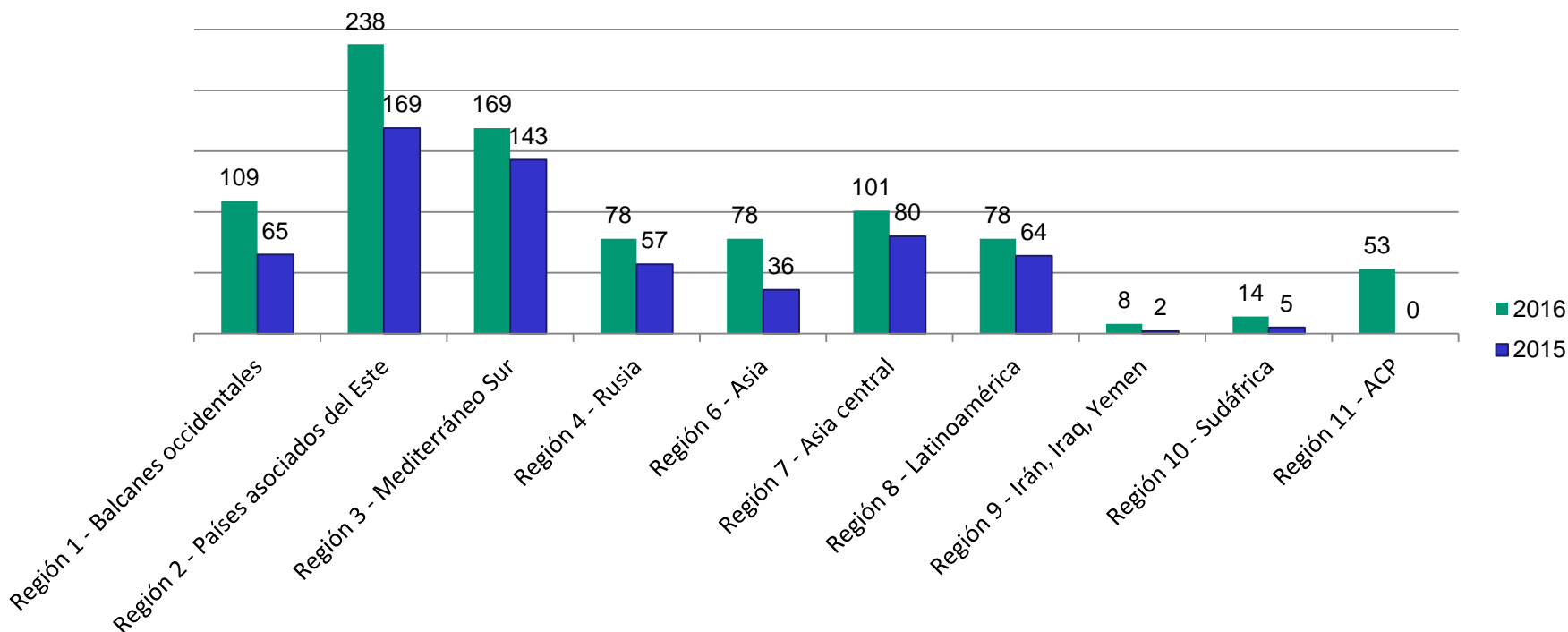


Proyectos conjuntos / estructurales



## DESARROLLO DE CAPACIDADES

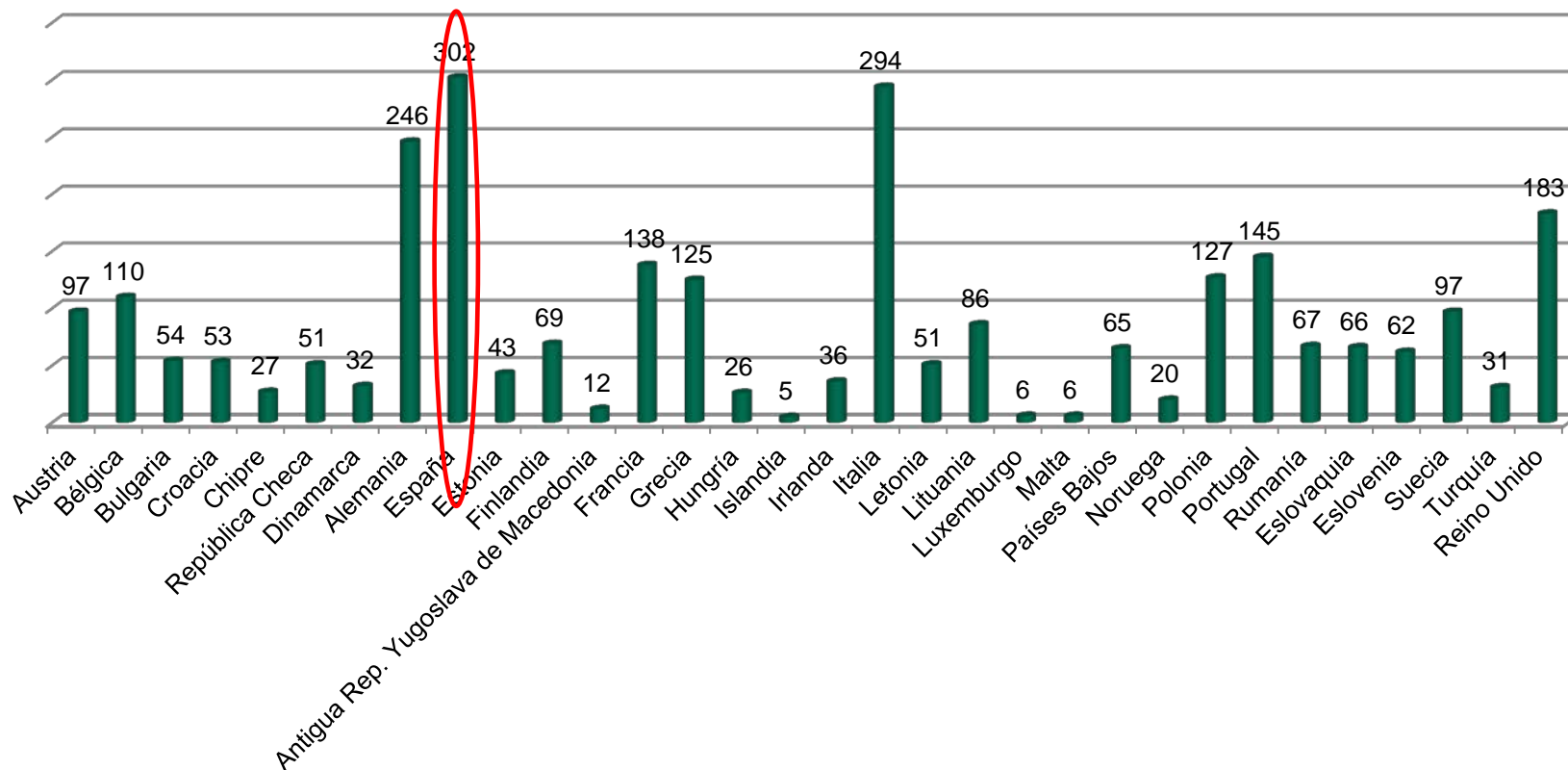
### Cobertura regional (incluyendo proyectos interregionales \*)



\* Proyectos interregionales pueden implicar una o más regiones .

## DESARROLLO DE CAPACIDADES

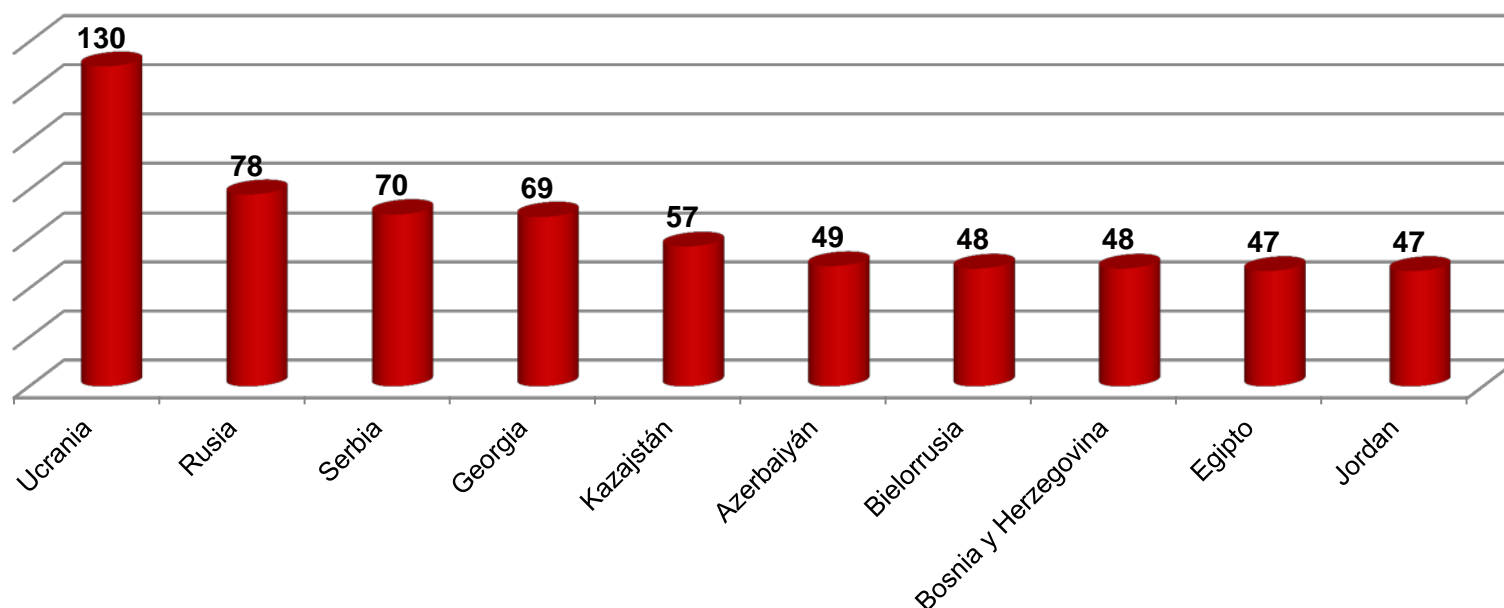
La participación de los países del programa en los proyectos presentados \*



\* Número de solicitudes en las que el país está involucrado como coordinador o socio

## DESARROLLO DE CAPACIDADES

Los países asociados más activos en los proyectos presentados \*



\* Número de solicitudes en las que el país está involucrado como coordinador o socio



## DESARROLLO DE CAPACIDADES

### ¿QUÉ ES LO SIGUIENTE?

Evaluación de la Calidad por expertos externos terminó 2-3 de mayo

Consulta a los países asociados sobre los proyectos preseleccionados (junio de 2016)

Adjudicación (finales de julio de 2016)

Notificación de los resultados y la contratación (julio-agosto 2016)

4

Jean Monnet



# Jean Monnet

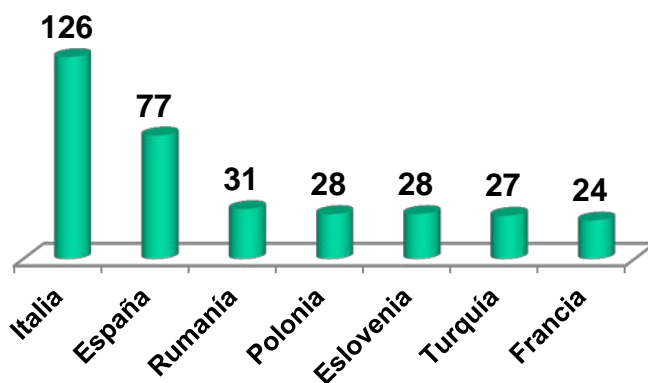
**Fecha límite: 10 de febrero 2016**

**Presupuesto Asignado : 41,3M € + 3M€  
(financiación adicional)**

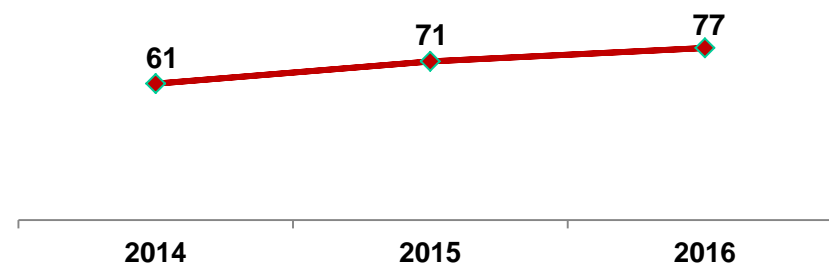
**1035 Solicitudes recibidas**

## Jean Monnet

Países con más solicitudes



Evolución de la participación de España (nº de solicitudes)



- ✓ Solicitudes recibidas de 30 de los 33 países del programa y de 39 países asociados
- ✓ Tipos de proyecto presentados: módulos (505), proyectos (213), cátedras (165), centros de excelencia (68), redes (61) y asociaciones (23)

## Jean Monnet

### ¿QUÉ ES LO SIGUIENTE?

Verificar la elegibilidad (finalizó el pasado mes de marzo)

Evaluación por expertos externos (finalizó el pasado mes de mayo)

Consulta a los países asociados sobre los proyectos preseleccionados (junio 2016)

Notificación de los resultados de selección y contratación (agosto – septiembre 2016)

# Gracias por su atención

Servicio Español para la Internacionalización  
de la Educación (SEPIE)

[www.sepie.es](http://www.sepie.es) / [sepie@sepie.es](mailto:sepie@sepie.es)  
[www.erasmusplus.gob.es](http://www.erasmusplus.gob.es)

**#SEPIEKA107**

 @sepiegob

 ErasmusPlusSEPIE