



eTwinning

Servicio Nacional de Apoyo eTwinning

www.etwinning.es | [@eTwinning_es](https://twitter.com/eTwinning_es)



MINISTERIO
DE EDUCACIÓN
Y FORMACIÓN PROFESIONAL

SECRETARÍA DE ESTADO
DE EDUCACIÓN
DIRECCIÓN GENERAL
DE EVALUACIÓN
Y COOPERACIÓN TERRITORIAL



INSTITUTO NACIONAL DE
TECNOLOGÍAS EDUCATIVAS Y DE
FORMACIÓN DEL PROFESORADO



Cofinanciado por
la Unión Europea



eTwinning

**JORNADAS INICIALES DE PROYECTOS DE
MOVILIDAD ERASMUS + KA122 EN
EDUCACIÓN ESCOLAR Y EDUCACIÓN DE
PERSONAS ADULTAS
CONVOCATORIA ERASMUS + 2023**

Carlos Toboso

06 de octubre de 2023






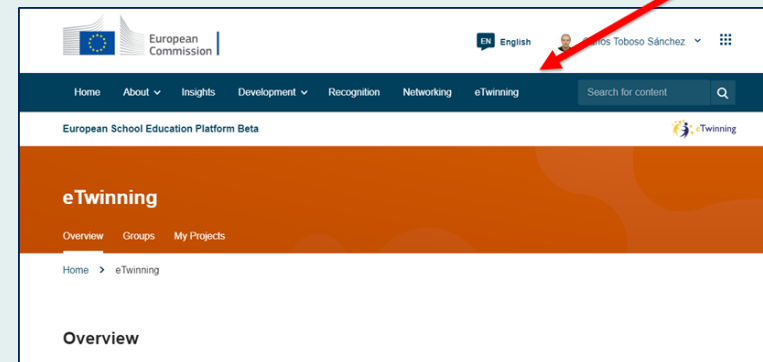
- **ESEP/eTwinning**
- **Estado actual**
- **Cuenta EU Login. Registro eTwinning**
- **Sinergias Erasmus + - eTwinning. Beneficios**
- **Planificación de proyectos. Sección Networking**
- **Ejecución de proyectos. TwinSpace**
- **Consecución de valores europeos**
- **Material de apoyo**
- **Una vista al futuro**

ESEP/ SEG/ eTwinning

Plataforma Europea de Educación Escolar: punto de encuentro de todas las partes interesadas en el sector de la educación escolar, como el personal de los centros educativos, investigadores, responsables políticos y demás profesionales, que incluye todos los niveles, desde la educación y atención a la primera infancia hasta la enseñanza primaria y secundaria, pasando por la formación profesional inicial.



-  Recursos en SEG y eTwinning
-  Oportunidades de **desarrollo profesional**
-  Búsqueda de **socios**



eTwinning

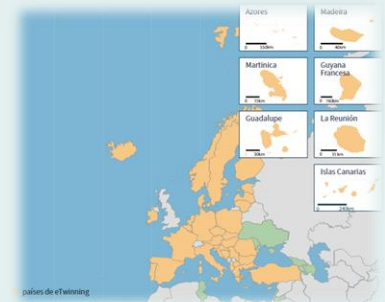
eTwinning es la comunidad de docentes y centros escolares más grande de Europa, que forma parte de la iniciativa Erasmus+.



de docentes europeos

43 PAÍSES

(Incluye 8 Países de eTwinning Plus)



La propia [Guía del Programa Erasmus+](#) contiene numerosas referencias a la plataforma y anima a unirse a la misma, valorándose el uso e incorporación de eTwinning para **complementar** las actividades de movilidad física de los proyectos y **mejorar la cooperación con los socios**. La evaluación de los proyectos Erasmus+ valora la utilización de herramientas como eTwinning en el apartado de **“Calidad del diseño del proyecto”** (KA1 y KA2) y en **“Impacto”** (KA2).

PRINCIPIOS BÁSICOS

Potencial de eTwinning

- Ofrece un **espacio seguro de colaboración** virtual donde desarrollar **proyectos multidisciplinares colaborativos** con otros centros, donde implementar metodologías activas, integrar todos los aspectos y contenidos curriculares, potenciar la inclusión y la diversidad, y favorecer un aprendizaje significativo, contextualizado y global.
- Proporciona **herramientas** para transformar el aprendizaje.
- Desarrollo de competencias digitales mediante el empleo de herramientas digitales colaborativas.
- Proporciona bases de datos para encontrar instituciones socias.
- Establecimiento de **redes profesionales y oportunidades de desarrollo profesional**: formación continua a través de cursos presenciales y online (MOOC, NOOCs, webminars, Seminarios, Eventos...), recursos diversos (kits, actividades, buenas prácticas y publicaciones didácticas).
- **Reconocimiento** de la actividad eTwinning con créditos de formación, reconocimiento de los proyectos mediante los Sellos de Calidad y los Premios.



MENTIMETER

Código QR:

Menti.com

Código:

8600 8684



Estado de desarrollo de la nueva plataforma

Se aprecia una evolución en cuanto a la situación de la nueva plataforma. Dejamos atrás (no completamente) la resolución de un elevadísimo número de incidencias relacionadas con la situación de registros y centros, la búsqueda de socios/creación de contactos, los problemas de Spam (aunque temporalmente se sigue sin poder crear nuevas organizaciones por parte del usuario), registros durmientes y la lentitud de la plataforma.

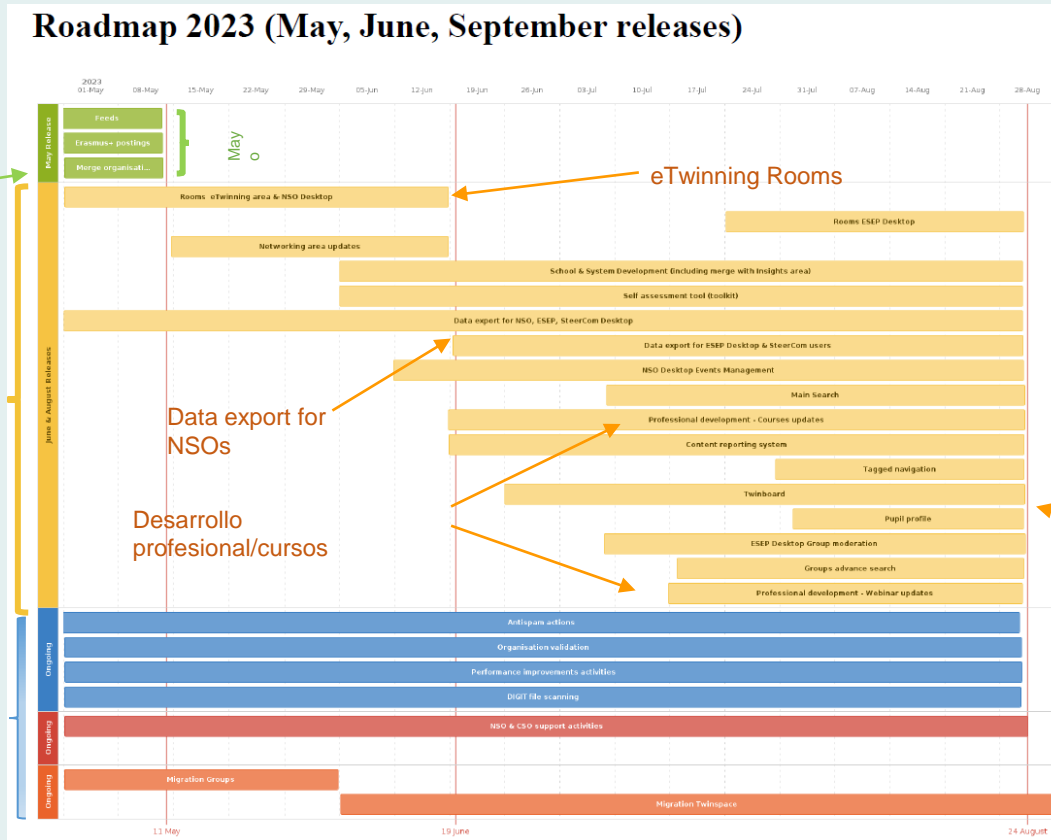
Nos enfrentamos ahora a otro tipo de incidencias en relación con el trabajo en los TwinSpaces de los proyectos (creación de páginas, subida de materiales, participación del alumnado..), y las solicitudes de sellos de calidad.

Ya se han migrado los grupos. Entre octubre y noviembre se migrarán los contenidos de los TwinSpaces solicitados.

Han habido dos actualizaciones importantes entre julio y agosto de 2023. Se siguen llevando a cabo actualizaciones de menor calado de forma regular para corrección de errores.



Estado de desarrollo de la nueva plataforma



Fusión de centros

Junio - Agosto

Antispam actions/improvements/tests

Ongoing

eTwinning Rooms

Data export for NSOs

Desarrollo profesional/cursos

Twinboard/ pupil profile

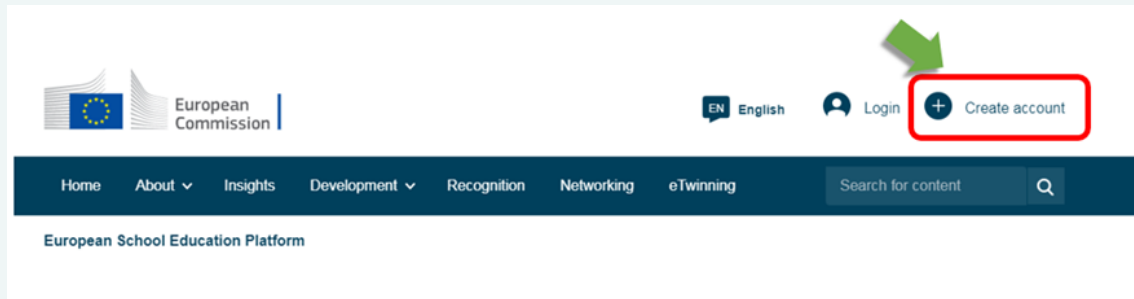
Migración de grupos y TwinSpaces

CÓMO REGISTRARSE

La cuenta EU Login

Para poder ser eTwinner, el paso inicial es el registro en la Plataforma ESEP, al que se accede a través del siguiente enlace:

<https://school-education.ec.europa.eu/en>



Aquí tienes una [guía de referencia rápida](#) para registrarte en la plataforma, y un [video ilustrativo](#) paso a paso, que te ayudarán a realizar el registro en EU login y en la plataforma ESEP.

CÓMO REGISTRARSE



Unirse a eTwinning

Connect with European colleagues with similar interest by joining eTwinning

* indica que el campo es obligatorio

1. Your role within the school

Subjects of teaching

Optional if you completed "Vocational subjects of teaching"

Art x

Vocational subjects of teaching

Optional if you completed "Subjects of teaching"

Elija algunas opciones

Ages taught from *

4

Ages taught to *

20+

Available for eTwinning project



Status message

The changes to your profile have been saved.

Cerrar este mensaje ✕

Register on the European School Education Platform

You are eligible to apply for eTwinning

Why you should join eTwinning

eTwinning has created a school without borders, a common educational space for teachers and pupils. eTwinning promotes school collaboration in Europe through the use of information and communication technologies by providing support, tools and services to project schools.

The portal also offers online tools for teachers to find partners, launch projects, share ideas and best practices. Thanks to all individual tools, each member of the community can build interesting and useful partnerships with teachers throughout Europe in an easy, convenient and quick manner.

I don't want to join eTwinning

Unirse a eTwinning





CÓMO REGISTRARSE



Elige el rol adecuado

Elige el centro correcto



- Teacher *
- Student Teacher *
- Careers Councillor *
- Head Teacher / Principal *
- ICT Coordinator *
- Librarian *
- Pedagogical Adviser *
- School Psychologist *
- Teacher Educator *
- Company staff
- Government staff / policy maker
- Researcher
- Higher education institution staff
- Not-for-profit / NGO staff
- Parent / Guardian
- Other

2. Añadir centro educativo*

Search by organisation country

Country

Spain

Search organisation

Eliminar filtros

Search Organisation

Can't find your organisation or school? [Register a new organisation or school](#)

Search organisation

Clear filters

Role in organisation

Teacher

Submit

Cancel

Search Organisation

European Schoolnet

European Schoolnet (39550)

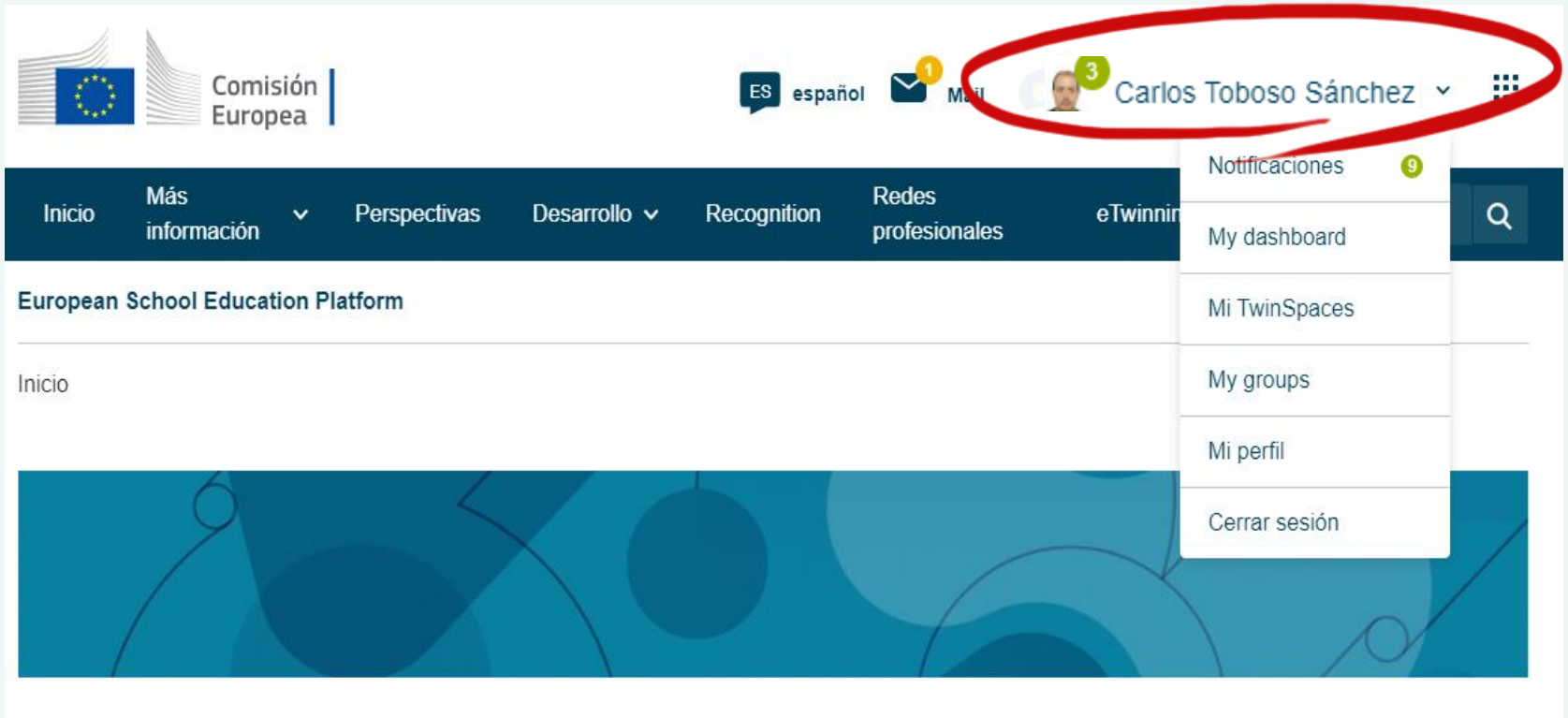
European Schoolnet (165424)

I declare that I have read and agree to the [eTwinning Privacy Policy](#) and the [eTwinning Code of Conduct](#)

Cancel

Skip this step

Next



The screenshot shows the top navigation bar of the eTwinning platform. On the left, there is the European Commission logo and the text "Comisión Europea". In the center, there are language options: "ES español" and a mail icon with a notification badge "1". On the right, the user profile "Carlos Toboso Sánchez" is displayed with a notification badge "3". A red circle highlights the user profile area, and a dropdown menu is open, listing the following options: "Notificaciones" (with a badge "9"), "My dashboard", "Mi TwinSpaces", "My groups", "Mi perfil", and "Cerrar sesión". Below the navigation bar, the text "European School Education Platform" and "Inicio" are visible. The bottom of the page features a blue decorative banner with abstract geometric patterns.

PRINCIPIOS BÁSICOS

Sinergias Erasmus+ y eTwinning. Beneficios



Sinergias Erasmus+ y eTwinning. Beneficios



eTwinning proporciona múltiples posibilidades para **PLANIFICAR e IMPLEMENTAR** KA1 Y KA2 de Educación Escolar (KA120-KA121 y KA122, KA210 y KA220):

- Búsqueda de socios fiable. Una selección cuidadosa es garantía de éxito.
- Entorno de trabajo común: Twinspace.
- Preparación del formulario de solicitud de forma conjunta y colaborativa.
- Preparación de las movilidades.
- Facilita la comunicación y colaboración continua y fluida a través de diversas herramientas (chat, foros, videoconferencias...).
- Potencia el desarrollo de actividades innovadoras e interactivas que enriquecen el proyecto.
- Continuidad a lo largo de la vida del proyecto: espacio para la difusión y sostenibilidad del proyecto. Twinspace supone el espacio idóneo de difusión, generando un efecto multiplicador del proyecto.

[Enlace a vídeo Beneficios eTwinning-Erasmus+](#)

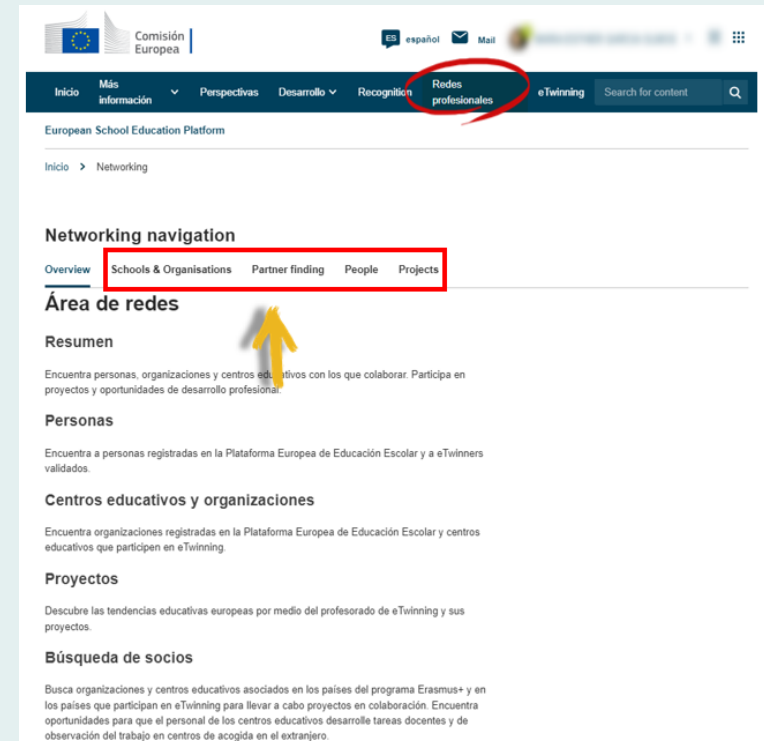
[Enlace al pdf guía](#)





Planificación de proyectos. Búsqueda de socios, Sección Networking

- Una de las bases para garantizar un proyecto de calidad es que esté integrada por una buena selección de socios con intereses comunes, bien gestionada y de carácter cooperativo. El portal eTwinning constituye la mayor base de datos de docentes europeos disponibles para la cooperación internacional y ofrece varias herramientas y formas de buscar los socios adecuados para los proyectos de movilidad Erasmus+ KA1 y para proyectos de cooperación KA2.
- Una vez que el usuario ha accedido a su espacio personal, en el menú principal superior denominado **REDES PROFESIONALES** o **NETWORKING**, se pueden realizar búsquedas de centros, personas, proyectos y búsqueda de socios.



European School Education Platform

Inicio > Networking

Networking navigation

Overview Schools & Organisations Partner finding People Projects

Área de redes

Resumen

Encuentra personas, organizaciones y centros educativos con los que colaborar. Participa en proyectos y oportunidades de desarrollo profesional.

Personas

Encuentra a personas registradas en la Plataforma Europea de Educación Escolar y a eTwinners validados.

Centros educativos y organizaciones

Encuentra organizaciones registradas en la Plataforma Europea de Educación Escolar y centros educativos que participen en eTwinning.

Proyectos

Descubre las tendencias educativas europeas por medio del profesorado de eTwinning y sus proyectos.

Búsqueda de socios

Busca organizaciones y centros educativos asociados en los países del programa Erasmus+ y en los países que participan en eTwinning para llevar a cabo proyectos en colaboración. Encuentra oportunidades para que el personal de los centros educativos desarrolle tareas docentes y de observación del trabajo en centros de acogida en el extranjero.

Planificación de proyectos. Búsqueda de socios, Sección Networking

Networking

Overview Schools & Organisations Partner finding **People** Projects

People

Search: jessica massini Search Hide filters

Member type: All Subject: All

Vocational subject: All Country: All

Language: All

Any registered user Only eTwinner Only eTwinners available for joining a project

[Clear filters](#)

All people (2)

Showing 2 results

Name	Default organisation	Registration date	Is eTwinner?
Jessica MASSINI		16.08.2022	Yes
Jessica Massini EUN	European School Brussels II (Belgium)	04.08.2022	Yes

TEACHER eTwinning verified 12 contacts

Jessica Perera

Servicio Nacional de Apoyo eTwinning España

Show more

Default organisation: Servicio Nacional de Apoyo eTwinning INTEP

Organisations Mas información Proyectos

Organisations (1)

Servicio Nacional de Apoyo eTwinning INTEP

Papel del miembro: Teacher

Overview **Schools & Organisations** Partner finding People Projects

Search schools & organisation Search Show filters

All schools & organisations (195992) Order by: Recently registered



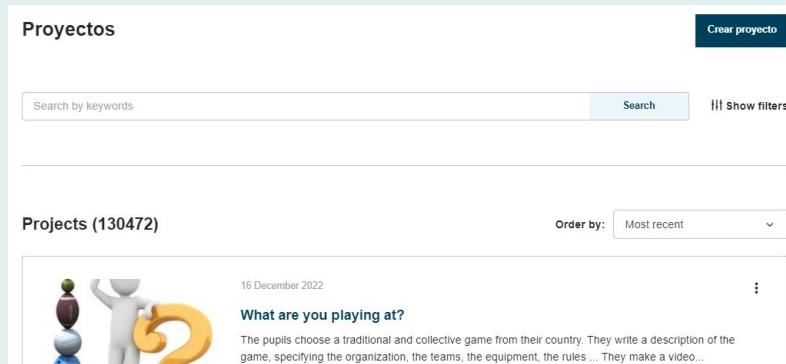
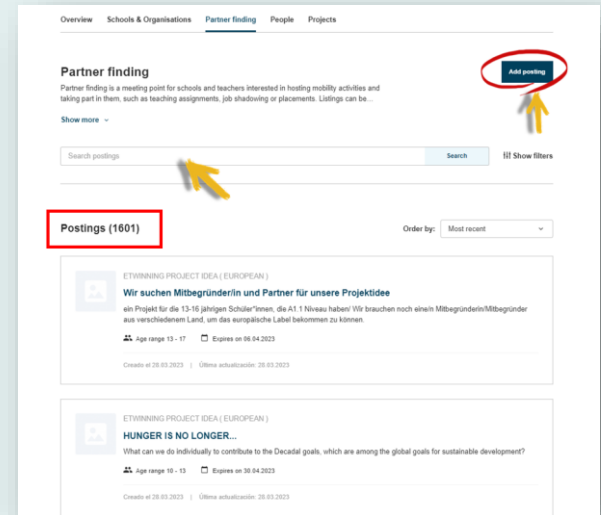
El buscador de personas te permite localizar docentes por nombre y apellido, además de aplicar filtros avanzados donde acotar la búsqueda atendiendo a diversos campos: materia, país, idioma y, si estamos interesados en encontrar cualquier registrado, eTwinners o eTwinners que únicamente estén disponibles para proyectos. Haciendo click en el usuario seleccionado, puedes acceder al perfil personal y comprobar si este y su trayectoria cumplen las expectativas de lo que estás buscando para tu proyecto.



Planificación de proyectos. Búsqueda de socios, Sección Networking

El buscador de socios supone un punto de encuentro para centros y docentes interesados en organizar actividades de movilidad y participar en ellas. Aquí puedes encontrar POSTS anunciados por otros docentes. Se pueden establecer diversos filtros atendiendo a múltiples criterios

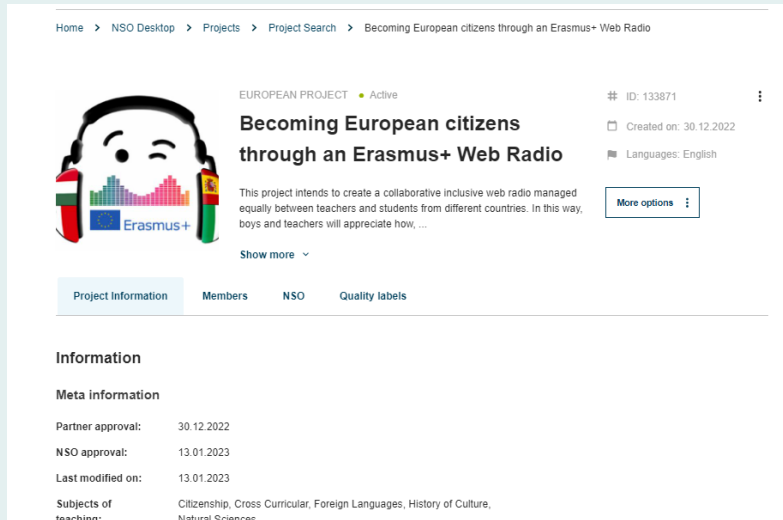
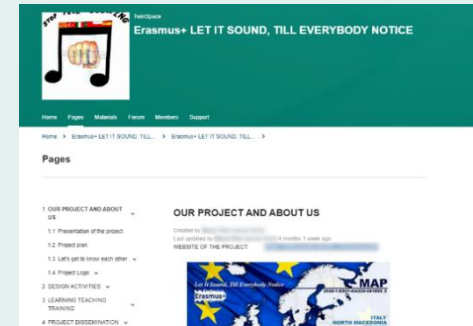
La sección Proyectos permite realizar búsquedas de proyectos existentes por temáticas de interés, a partir de filtros similares a los de búsqueda de personas y socios.



Al acceder a cada proyecto, se puede consultar la información genérica y descripción del mismo, así como los miembros que lo integran. Si resulta compatible con tus intereses, puedes contactar con el fundador a través de su perfil y enviarle un mensaje o solicitud de contacto

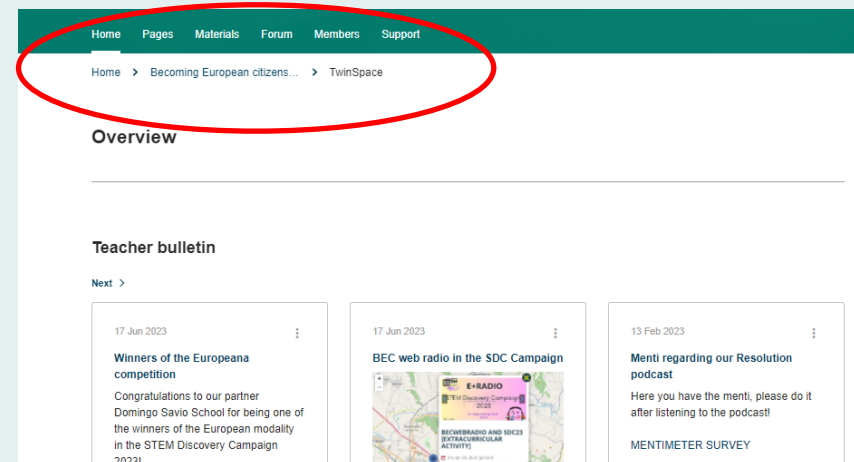


Ejecución de proyectos. TwinSpace



En el Twinspace se crea la estructura del proyecto y su desarrollo a partir de la organización y diseño páginas y subpáginas, en las que posteriormente se alojarán los materiales

Todo proyecto registrado y validado genera un [Twinspace](#), que supone el espacio virtual de colaboración asociado al mismo, donde los miembros del proyecto (tanto alumnado como profesorado) pueden trabajar juntos y establecer acuerdos.



Ejecución de proyectos. TwinSpace

Helping Galenus

Co-funded by the Erasmus+ Programme of the European Union

Project partners:
IES Unamuno Bilbao BHI (Basque Country, Spain), Go Atheneum Pottelberg (Kortrijk, Belgium), IES Elkacua-Zurbaran Bilbao (Basque Country, Spain), Collège Jacques Prévert (Marie, France) and Friedrich-Rückert-Gymnasium (Düsseldorf, Germany).

About the project

Helping Galenus eTwinning / Erasmus project aims to improve the basic skills of secondary and high school students through an interdisciplinary approach in a context of meaningful learning that takes as its starting point the productivity of classical languages in the generation of scientific terminology related to anatomy and medicine.

Subjects: Classical and Modern languages, Classical Culture, Maths, Biology & Anatomy, ICT, Art, History of Civilisation and Ethics.

Age: 15-17.
Vehicular language: English.
Other languages: Classical languages (Latin & Ancient Greek), Basque, Spanish, Flemish, French and German.

Products:

Objectives:

- Develop basic skills and key competences through an international and cross-cultural project.
- Improve communication skills in modern and classical languages.
- Upgrade digital skills concerning "Cooperation/Communication" & "Digital content creation".
- Discover the productivity of classical languages in the generation of scientific terminology related to anatomy and medicine, departing from the heritage of Classical Civilization.
- Discover the Golden Ratio and analyze the canons of beauty in Western civilization through history.
- Compare aesthetic canons with real beauty in order to accept one's own body and that of others.
- Improve multilingual and multicultural skills.

Work process:

- 1-The participating students, organized in international teams, analyze, discuss and make decisions about the content and execution of three products: Gallery of Infographics on the terminology of human body, Guide to medical specialties, diseases and treatments and Timeline of aesthetic canons.
- 2-Once the content of each activity has been established, they begin to edit the product in each international team through collaborative digital tools: genially, canva, google drive, slides, jamboard.
- 3-Students take up the challenge to help Galenus doctor to find out the components of his famous poison antidote.
- 4-International groups create the products and host them on the project Google site.

RESULTS

The three main products of the project have been made cooperatively by the pupils of the 5 participating schools organized in international teams. Each product has been elaborated by the contributions of all the international teams in order to facilitate the cooperative work of the students, digital tools such as Canva, genially, Google slides or Jamboard have been chosen to allow the cooperation of the students of an international team in the creation of each product.

1st product:
Gallery of collaborative infographics on the terminology of the parts of the human body.

2nd product:
Guide to medical specialties, diseases and treatments

3rd product:
Timeline of aesthetic canons

Logo **TWinspace**

Teachers: María Jesús Ramirez, Amada Durán, Cristina Guerrero, Rafael Ruiz, Arantza Ondarra, Gianni Rycckeghem, Estibaliz Vivanco Néphélie Delrieu and Jesús Alvarez.

- 1 1. Who are we? ▾
- 2 2. Get to know our project! ▾
- 3 3. Project work plan, Objectives, Activities, Assessment and Timing. ▾
- 4 4. Logo contest.
- 5 5. e-safety, creative commons and netiquette.
- 6 6. Gallery of collaborative infographics on the terminology of the human body. ▾
- 7 7. Collaborative guide to medical specialties, diseases and treatments. ▾
- 8 8. Collaborative timeline of aesthetic canons. ▾
- 9 9. Products.
- 10 10. Assessment. ▾
- 11 11. Impact.
- 12 12. Dissemination

TwinSpace | TwinSpace

Helping Galenus

Home Pages Materials Online meetings Members Support

Home > eTwinning > My Projects > Helping Galenus > Helping Galenus > Pages > 9 Products

1st product: [Gallery of collaborative infographics on the terminology of the parts of the human body](#). [International teams](#). [Rubric](#).

Download

2nd product: [Guide to medical specialties, diseases and treatments](#). [International teams](#). [Rubric](#).

Download

Facilita generar una buena estructura y ordenación del trabajo, el desarrollo de las actividades planificadas (solicitud, cronogramas, actas de reuniones, informes, material gráfico, actividades con alumnado)

También contiene un acceso rápido al chat, creación de reuniones on line y creación de grupos de discusión.



Ejecución de proyectos. TwinSpace

Download

Self-created image
1st mobility program

Programa Intercambio: Bilbao - Düsseldorf (Diciembre 2022)
El secreto del número 9 en Düsseldorf

UNAMUNO INSTITUTUA U INSTITUTO UNAMUNO	Erasmus+	UNAMUNO INSTITUTUA U INSTITUTO UNAMUNO	Erasmus+
<p>14-21 DECEMBER 2022</p> <p>1st mobility to Düsseldorf</p> <p>HELPING GALENUS ERASMUS+ / ETWINNING PROJECT</p>	<p>Erasmus+ logo</p>	<p>Erasmus+ logo</p>	<p>Erasmus+ logo</p>



Download

Self-created image
2nd mobility program

THURSDAY 23	FRIDAY 24	SAT SUN 25-26	MONDAY 27	TUESDAY 28	WEDNESDAY 29	THURSDAY 30
<p>12:00 - 14:00</p> <p>Arrival at the Bilbao Exhibition Centre (BEC) for the project.</p>	<p>8:00 - 10:00</p> <p>Registration at the BEC.</p>	<p>10:00 - 12:00</p> <p>Breakfast and welcome.</p>	<p>10:00 - 12:00</p> <p>Breakfast and welcome.</p>	<p>10:00 - 12:00</p> <p>Breakfast and welcome.</p>	<p>10:00 - 12:00</p> <p>Breakfast and welcome.</p>	<p>10:00 - 12:00</p> <p>Breakfast and welcome.</p>

De igual forma, podemos preparar la *movilidad del alumnado*: estos espacios pueden convertirse en un rincón de conexión de todos los participantes en la movilidad: el alumnado puede intercambiar opiniones y debatir, publicar preguntas sobre la movilidad, alojar y encontrar información pertinente a las movildades, informar de forma interactiva al alunado sobre el país de acogida, cultura o costumbres.



Ejecución de proyectos. TwinSpace

Helping Galenus - Satisfaction survey for students

Inicio sesión en Google para guardar lo que llevas hecho. Más información

* Indica que la pregunta es obligatoria

Name of your school *

Athena campus Pottelberg

IES Miguel de Unamuno BHI

Commented results:

Name of your school

38 respuestas

School	Percentage
Athena campus Pottelberg	75.0%
IES Miguel de Unamuno BHI	25.0%

Objectives, Activities, Assessment and Timing

4. Logo contest
5. e-safety, creative commons and netiquette
6. Gallery of collaborative infographics on the terminology of the human body
7. Collaborative guide to medical specialties, diseases and treatments
8. Collaborative timeline of aesthetic canons
9. Products
10. Assessment
11. Impact
12. Dissemination

Impact of Helping Galenus eTwinning project

LOCAL, NATIONAL AND INTERNATIONAL LEVELS

SCHOOL

FAMILIES

TEACHERS

STUDENTS

genially

The objectives of the program achieved are the following:

For students:

- The basic disciplinary competences reinforced through the project have been the following: -Artistic and cultural competence. -Competence in linguistic communication in classical and modern languages. -Mathematical and scientific competence. -Digital competence in communication, information search and digital content creation. -Competence for written, oral and digital communication. -Competence to learn to learn and learn to think. -Competence to coexist. -Multilingual and multicultural competence.

Además, es el espacio ideal para alojar los materiales del proyecto (archivos, fotografías, vídeos, encuestas, herramientas incrustadas –google docs, padlet, genially, vídeos de youtube-) y es el lugar de comunicación e interacción de los socios a través del fórum y los meeting online. También, una vez finalizado el proyecto, para difusión de resultados y visibilización de los logros.

12. Dissemination

Self-created image

DISSEMINATION WITHIN THE SCHOOL

IES MIGUEL DE UNAMUNO BHI

-Helping Galenus project's Google site.

Self-created image

-Teachers' meetings: School council, school staff, pedagogical co-ordination, department meetings...



*Profundiza en el TwinSpace



Finalización del proyecto

eTwinning y las acciones Erasmus+ se asientan sobre los principios del actual paradigma educativo, conectando con las líneas que guían y orientan la educación del siglo XXI. Ofrecen herramientas para transformar el aprendizaje y hacerlo más enriquecedor e internacional. Supone un espacio idóneo y privilegiado que permite la vinculación de los distintos elementos del currículo, así como la transformación educativa que estamos experimentando, aportando mucho al nuevo modelo competencial.

Esto supone beneficios palpables para el docente y el alumno y un impacto para el centro.



Fase del Proyecto	Actividades
Antes del proyecto	<ul style="list-style-type: none"> ➤ Búsqueda de socios ➤ Ideas, inspiración, modelos ➤ Herramientas de comunicación ➤ Negociación y colaboración en el diseño del proyecto
Durante la vida del proyecto	<ul style="list-style-type: none"> ➤ Almacenamiento de materiales, documentación y resultados ➤ Herramientas de comunicación y colaboración ➤ Preparación y seguimiento de moviidades ➤ Espacio de trabajo en colaboración ➤ Plataforma de trabajo en línea
Después de finalizar el proyecto	<ul style="list-style-type: none"> ➤ Difusión ➤ Sostenibilidad y transferibilidad ➤ Reutilización de materiales ➤ Generación de nuevos proyectos

Objetivos prioritarios europeos comunes



Una Europa conectada



Una Europa más cerca de los ciudadanos



Una Europa más social



Una Europa más verde



Una Europa más preparada



Materiales de ayuda en relación al estado y uso de la plataforma



- Nuevos vídeos de asistencia:
<https://etwinning.es/es/nuevos-videos-de-asistencia-etwinning/>
- Actualización del documento Q&A:
<http://etwinning.es/es/plataforma-europea-de-educacion-escolar-preguntas-mas-frecuentes/>
- Actualización de los artículos en la Sección Ayuda del portal del Servicio Nacional:
<https://etwinning.es/es/materiales-de-ayuda/ayuda-etwinning/>
- Creación de un grupo de ayuda dinamizado por embajadores:
<https://etwinning.es/es/nuevo-grupo-etwinning-primeros-pasos-en-la-nueva-plataforma/>
- Nueva información sobre Sello de Calidad Nacional
<https://etwinning.es/es/nueva-informacion-sobre-sello-de-calidad-nacional/>

Servicio de ayuda en la propia plataforma

- <https://school-education.ec.europa.eu/en/etwinning/support>
- helpdesk@esep-support.eu

Plataforma Europea de Educación Escolar: Preguntas más frecuentes

© 24 DE MARZO DE 2022



Documento actualizado a día 26/10/2022

En 2022 las plataformas School Education Gateway y eTwinning de la Comisión Europea se unen en la Plataforma Europea de Educación Escolar: todo su contenido y servicios estarán disponibles bajo un mismo techo. Comprueba cómo afecta a tu cuenta y actívate en eTwinning y SEG.

Últimos artículos de esta categoría

1. **Novidades: Testárase en modo lectura y entres redireccionados**
24 OCT. 2022
2. **15 aniversario del programa Erasmus+**
10 OCT. 2022
3. **Nueva rúbrica de evaluación para Sello de Calidad Nacional y nueva ficha límite para el envío de solicitudes**
06 OCT. 2022
4. **Novidades: Plataforma Europea de Educación Escolar**
03 OCT. 2022
5. **Impulsa la metodología STEAM en tu centro**
01 SEP. 2022



Presente y futuro eTwinning

eTwinning es



de docentes europeos



Asistencia SNA

- A disposición de los usuarios para cualquier duda o consulta:

asistencia.etwinning@educacion.gob.es

Gracias !!

carlos.toboso@educacion.gob.es



Servicio Nacional de Apoyo eTwinning

Instituto Nacional de Tecnologías Educativas y de Formación del Profesorado
Ministerio de Educación y Formación Profesional



@eTwinning_es



www.facebook.com/eTwinning.esp



www.youtube.com/eTwinningEsp



MINISTERIO DE EDUCACIÓN Y FORMACIÓN PROFESIONAL

SECRETARÍA DE ESTADO DE EDUCACIÓN
DIRECCIÓN GENERAL DE EVALUACIÓN Y COOPERACIÓN TERRITORIAL



INSTITUTO NACIONAL DE TECNOLOGÍAS EDUCATIVAS Y DE FORMACIÓN DEL PROFESORADO



Cofinanciado por la Unión Europea