



UNIÓN EUROPEA



GOBIERNO DE ESPAÑA

MINISTERIO DE CIENCIA, INNOVACIÓN Y UNIVERSIDADES



JORNADAS DE MOVILIDAD ERASMUS+ DE EDUCACIÓN SUPERIOR

CONVOCATORIA ERASMUS+ 2024. RESULTADOS Y NOVEDADES.

Universidad de Granada, 28 de junio de 2024

Erasmus+

Educación Superior

Enriqueciendo vidas, abriendo mentes.



Índice

1. Análisis de solicitudes KA171-HED 2024
2. Proceso de evaluación de calidad KA171-HED 2024
3. Proceso de adjudicación KA171-HED 2024
4. Resultados KA171-HED 2024
5. Novedades



GOBIERNO DE ESPAÑA

MINISTERIO DE CIENCIA, INNOVACIÓN Y UNIVERSIDADES



Erasmus+

Enriqueciendo vidas, abriendo mentes.



UNIÓN EUROPEA

1

Análisis de solicitudes KA171-HED 2024

KA171-HED 2024: Instituciones solicitantes

TIPO	Nº	%
ART	17	15 %
CONS	18	16 %
FP	17	15 %
UNIV	59	53 %

111
solicitudes
KA171-HED
en 2024

(2 menos que en 2023)

16 CCAA

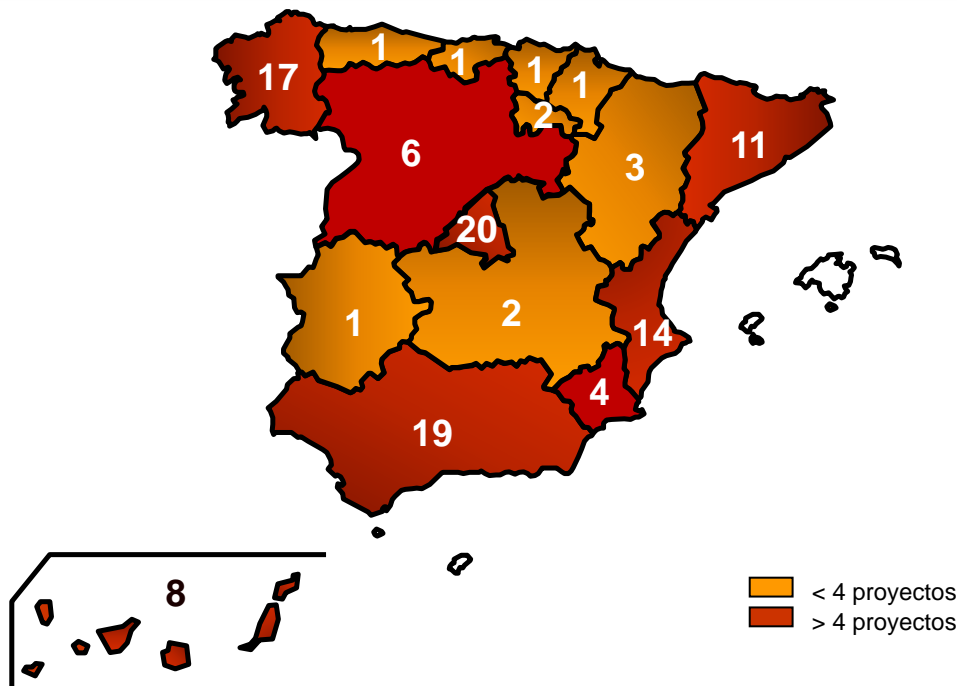
Salvo Islas Baleares

ESTATUTO	Nº	%
Público	86	77 %
Privado	25	23 %

18 CONSORCIOS

93 INSTITUCIONES
INDIVIDUALES

Solicitudes KA171-HED 2024: distribución por CC.AA.



Todas las Comunidades Autónomas, excepto Islas Baleares.

Madrid, Andalucía y Galicia concentran el mayor número de solicitudes.

Solicitudes KA171-HED 2024: cobertura geográfica

12 regiones

8 PAÍSES NUEVOS en 2024
(comparado con las solicitudes 2023)

133 países solicitados

6% más
en comparación con 2023

Bahamas
Barbados
Comoros
Congo
Guyana
Kuwait
Lesotho
Samoa

Solicitudes KA171-HED 2024: países no solicitados

Caribbean (Region 11)

Antigua Barbuda
Dominica
Grenada
St Kitts and Nevis
St Lucia
St Vincent & Grenadines
Suriname

Asia (Region 5)

Brunei
DPR Korea
Central Asia (Region 6)
Afghanistan

Middle East (Region 7)

Bahrain
Oman
Qatar
Yemen

Pacific (Region 8)

Cook Islands
Kiribati
Marshall Islands
Micronesia
Nauru
Niue
Palau
Solomon Islands
Tuvalu
Vanuatu

Sub-Saharan Africa (R. 9)

Central African Republic
Chad
Djibouti
Eritrea
Eswatini

**29 países
no solicitados**

Solicitudes KA171-HED 2024: países con una única solicitud



18 PAÍSES
en un único
proyecto

(4 más que en 2023)

Solicitudes KA171-HED 2024: tipología de proyectos

DURACIÓN: 24 o 36 meses

EXPERIENCIA PREVIA

TAMAÑO

21 solicitudes → 24 meses
90 solicitudes → 36 meses

Inicio de actividades:
1 agosto 2024

24 meses: 01.08.2024 - 31.07.2026
36 meses: 01.08.2024 - 31.07.2027

111 PROYECTOS:
90 han participado en KA171-2023

RESULTADOS DE PARTICIPACIÓN
en 2023:

74 aprobaron y se financiaron
9 aprobaron; sin financiación
7 no aprobaron

TOTAL presupuesto solicitado:
119.314.869 €

€ más bajo → 17.688 €
€ más alto → 12.103.723 €

nº de movilidades:
25.181 en total
- de 6 hasta 2.459 -

+ variedad de proyectos

Solicitudes KA171-HED 2024: actividades

111 solicitudes

109 han pedido

movilidades de personal

93 han pedido

movilidades de estudiantes

4

Solamente 1 actividad

0

Solamente movilidad de estudiantes

4

Solamente movilidad de personal

El número de solicitudes con un solo tipo de actividad (=4) es significativamente menor que en 2023 (=19)

Solicitudes KA171-HED 2024: evaluaciones

479 regiones

111
Solicitudes

4 solicitudes con el
número máximo de
regiones (=12)

4
media de regiones
por proyecto

10
proyectos con
10 o más regiones

46
proyectos con
1-2 regiones

+ 3%
de regiones
solicitadas que en
2023

América Latina
(Región 10) es la
región más
solicitada (n=70)

Solicitudes KA171-HED 2024: presupuesto

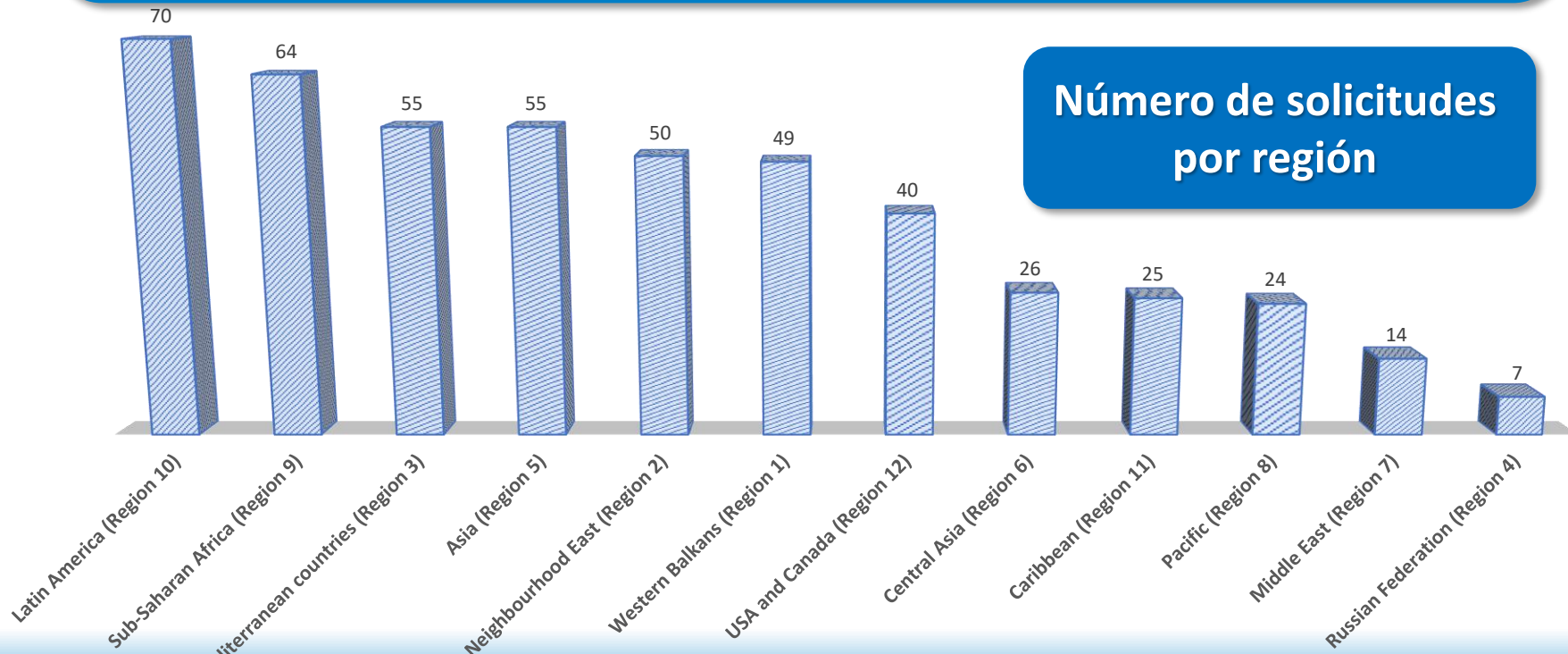
	Región	Presupuesto asignado a España	Presupuesto solicitado	Sobredemanda
1	Balcanes Occidentales	3.940,124 €	10.174.797 €	x3
2	Vecindad Oriental	3.991.404 €	11.652.244 €	x3
3	Países del Mediterráneo Meridional	3.735.784 €	13.645.026 €	x4
4	Federación de Rusia	269.032 €	1,570,230 €	x6
5	Asia	1.788.179 €	18.950.891 €	x11
6	Asia Central	444.955 €	3.423.667 €	x8
7	Oriente Medio	146.601 €	957.928 €	x7
8	Pacífico	175.207 €	2.566.950 €	x15
9	África Subsahariana	5.280.867 €	16.548.904 €	x3
10	América Latina	2.554.583 €	30.708.712 €	x12
11	Caribe	114.420 €	3.835.864 €	x34
12	Estados Unidos y Canadá	630.313 €	5.279.656 €	x8
		23.073.459 €	119.314.869 €	x5



Incremento del 0,34% sobre el presupuesto de 2023.

Incluye 2M€ de cofinanciación para América Latina (aportación del Ministerio de Ciencia, Innovación y Universidades)

Solicitudes KA171-HED 2024: distribución de la demanda



Número de solicitudes por región



GOBIERNO DE ESPAÑA

MINISTERIO DE CIENCIA, INNOVACIÓN Y UNIVERSIDADES

sepie

SERVICIO ESPAÑOL PARA LA INTERNACIONALIZACIÓN DE LA EDUCACIÓN



Erasmus+

Enriqueciendo vidas, abriendo mentes.

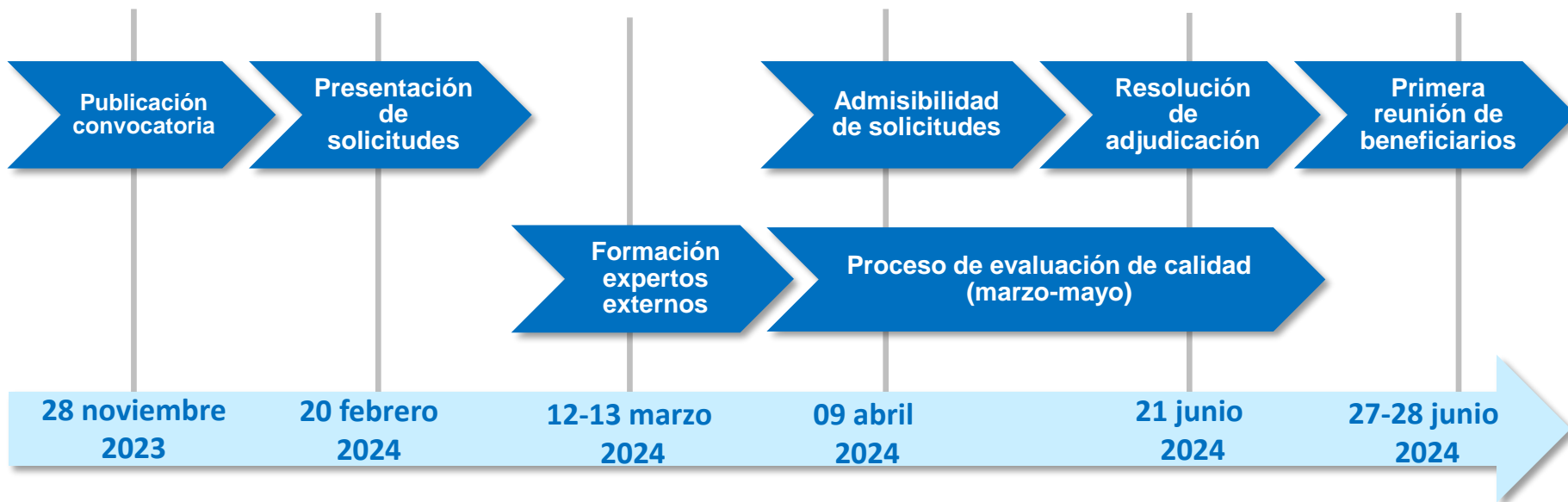


UNIÓN EUROPEA

2

Proceso de evaluación de calidad KA171-HED 2024

Proceso de evaluación de calidad KA171-HED



Consulta de los resultados de la evaluación KA171-HED

GOBIERNO DE ESPAÑA
MINISTERIO DE CIENCIAS, INNOVACIÓN Y UNIVERSIDADES
sepie
SERVICIO ESPAÑOL PARA LA INTERNACIONALIZACIÓN DE LA EDUCACIÓN

ulises
PLATAFORMA DE APOYO DE ERASMUS+

Erasmus+
Enriqueciendo vidas, abriendo mentes.
UNIÓN EUROPEA

2022-1-ES01-KA171-HED-000074851

avisos SOLICITUDES E INFORMES REGISTRO ELECTRÓNICO AYUDA/PLANTILLAS

Proyecto: 2022-1-ES01-KA171-HED-000074851

- Institución solicitante
- Pagos y cobros
- Comunicaciones
- Socios/Consortios
- Calidad
- Documentos
- Actividades
- Controles
- Documentos pendientes de firma

Desde la sección "Calidad" de su proyecto en ULISES

Visualización de los resultados de la evaluación KA171-HED

1. Comentarios para el solicitante

2. Puntuación y texto predefinido (criterio 1)

3. Puntuaciones y textos predefinidos por región (criterios 2 y 3)

Comentarios para el solicitante:

El solicitante Universidad... una de las fortalezas de... completo desarrollo de... reconocimiento (se reco... Erasmus, que puede se... estrategia de internacio... líneas generales, la sele...

Criterio: Calidad del diseño del proyecto y los mecanismos de cooperación
Puntuación: 35.0
Comentario:

El criterio "Calidad del diseño del proyecto y de los mecanismos de cooperación" se ha seleccionado de los participantes, se han organizado y presentado con transparencia. Se han involucrado instituciones de educación superior involucradas. Además, los mecanismos previstos para el reconocimiento...

Región 1 : Balcanes Occidentales

58.0

Criterio: Pertinencia de la estrategia
Puntuación: 39.0
Comentario:

El criterio "pertinencia de la estrategia" se ha descrito de manera sobresaliente. Tanto la región seleccionada, como las movilidades previstas internacionalización de las instituciones de educación superior implicadas. Además, la selección de las movilidades se ha explicado con un alto nivel de detalle como los tipos de actividades seleccionadas.

Criterio: Impacto y difusión
Puntuación: 19.0
Comentario:

El criterio "Impacto y difusión" se ha descrito de manera sobresaliente. El impacto potencial del proyecto en los participantes, beneficiarios rigurosamente y afecta tanto a nivel local como nacional. La sostenibilidad del impacto potencial del proyecto de movilidad es muy importante. Además, los resultados del proyecto se han detallado perfectamente tanto a nivel de la/s institución/es de educación superior implicada/s como a nivel regional.

Región 5 : Asia

59.0

Criterio: Pertinencia de la estrategia
Puntuación: 39.0
Comentario:

El criterio "pertinencia de la estrategia" se ha descrito de manera sobresaliente. Tanto la región seleccionada, como las movilidades previstas internacionalización de las instituciones de educación superior implicadas. Además, la selección de las movilidades se ha explicado con un alto nivel de detalle como los tipos de actividades seleccionadas.

Criterio: Impacto y difusión
Puntuación: 20.0
Comentario:

El criterio "Impacto y difusión" se ha descrito de manera sobresaliente. El impacto potencial del proyecto en los participantes, beneficiarios rigurosamente y afecta tanto a nivel local como nacional. La sostenibilidad del impacto potencial del proyecto de movilidad es muy importante. Además, los resultados del proyecto se han detallado perfectamente tanto a nivel de la/s institución/es de educación superior implicada/s como a nivel regional.



GOBIERNO DE ESPAÑA

MINISTERIO DE CIENCIA, INNOVACIÓN Y UNIVERSIDADES



Erasmus+

Enriqueciendo vidas, abriendo mentes.



UNIÓN EUROPEA

3

Proceso de adjudicación KA171-HED 2024

© European Union, 2021 (CC BY-NC-ND 4.0) — image source: iStockphoto.com

Proceso de adjudicación KA171-HED 2024

Tabla-resumen


Crterios de adjudicación por región y actividad

Pasos de adjudicación:	1 2 3 4 5 6 7 8 9 10 11 12 13 14 15 16																															
	1		2		3		4		5		6		7		8		9		10		11		12		13		14		15		16	
	Todas		ST		SM		Todas		Balance presupuestario 5%		Balance presupuestario 8%		Reducción general 50%		Ajuste al % de sobre demanda		Prioridad SM		Prioridad menos oportunidades		Balance geográfico		Prioridades geográficas		Prioridad criterio de calidad 1. Gestión		Ajuste de presupuesto al remanente		Lista de reserva de proyectos			
Actividades																																
REGIÓN	Recom. de exp. Externos	≤ 5 días	Días de viaje 2	≤ 5 meses	Reducción de Nº de Mov. a la demanda (hasta 1 mov./flujo)	Balance presupuestario 5%	Balance presupuestario 8%	Reducción general 50%	Ajuste al % de sobre demanda	Prioridad SM	Prioridad menos oportunidades	Balance geográfico	Prioridades geográficas	Prioridad criterio de calidad 1. Gestión	Ajuste de presupuesto al remanente	Lista de reserva de proyectos																
R.1 Balcanes	x	x	x	x		x***		x		x																						
R.2 Este	x	x	x	x		x		x		x	x				x	x																
R.3 Med. Sur	x	x	x	x	x**	x				x	x		x		x	x																
R.4 Rusia	x	x	x	x				x																								
R.5 Asia	x	x	x	x	x*	x						x	x	x	x	x																
R.6 Asia C.	x	x	x	x		x		x				x			x																	
R.7 Oriente Próx.	x	x	x	x				x	x			x																				
R.8 Pacífico	x	x	x	x	x	x						x	x	x	x	x																
R.9 África Subs.	x	x	x	x	x*	x						x	x																			
R.10 Am. Latina	x	x	x	x	x	x						x			x	x																
R.11 Caribe	x	x	x	x	x				x			x			x	x																
R.12 EEUU+Canadá	x	x	x	x		x		x						x	x	x																

* No se aplica a los países en desarrollo.
** No se aplica a SM.
*** Se aplica hasta agotar el presupuesto remanente.

Adjudicación 2024: reducciones (I) criterios 1-4

TODAS LAS REGIONES



Se ha tenido en cuenta las **propuestas de reducciones de los evaluadores.**

Se han reducido a **5 días** la financiación de las movilidades de personal.

Se ha concedido financiación de **2 días de viaje** para personal.

Se ha reducido a **5 meses** la financiación de las movilidades de estudiantes.

Adjudicación 2024: reducciones (II) criterios 5-9

Regiones con una sobredemanda ≥ 10 veces y/o ≥ 10 países



Se reducen los flujos a **1 movilidad** (R3**, R5*, R8, R9*, R10 y R11).

Regiones con una sobredemanda ≤ 10 veces y/o ≤ 10 países



Se reduce en un **50%** del presupuesto solicitado en la región (R1, R2, R6, R7 y R12). **NEW**

Límite de % adjudicado por región



Regiones con un presupuesto total **>150.000 €**, se limita a un **5%** del presupuesto disponible en la región (R1***, R2, R3, R5, R6, R8, R9, R10). **NEW**



Regiones con un presupuesto total **≤ 150.000 €**, se limita a un **8%** del presupuesto disponible en la región (R7 y R11).

Rusia



Reducción lineal del **17%** del presupuesto solicitado (diferencia entre solicitado y disponible). **NEW**

* No se aplica a los países en desarrollo

** No se aplica a SM

*** Se aplica hasta agotar el presupuesto disponible

Adjudicación 2024: reducciones (III) criterios 10-13

Regiones 1, 2 y 3



Se ha dado prioridad a la movilidad de estudiantes.

Regiones 2 y 3



Se ha dado prioridad a la movilidad de estudiantes con menos oportunidades.

Regiones 5, 6, 7,
8, 9, 10 y 11



Se han priorizado los proyectos que respondan al criterio de diversidad geográfica, prevaleciendo sobre la puntuación total obtenida en la evaluación de calidad (países solicitados en un único proyecto).

Regiones 3, 5, 8 y 9



Se han tenido en cuenta los objetivos políticos y geográficos de la Comisión.



GOBIERNO DE ESPAÑA

MINISTERIO DE CIENCIA, INNOVACIÓN Y UNIVERSIDADES



Erasmus+

Enriqueciendo vidas, abriendo mentes.



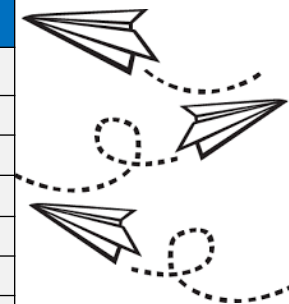
UNIÓN EUROPEA

4


Resultados KA171-HED 2024

Presupuesto adjudicado KA171-HED 2024: regiones

Nº Región	Nombre Región	Presupuesto disponible	Presupuesto adjudicado
1	Balcanes Occidentales	3.940.124 €	3.938.148 €
2	Vecindad Oriental	3.991.404 €	3.989.094 €
3	Países del Mediterráneo Meridional	3.735.784 €	3.733.054 €
4	Federación de Rusia	269.032 €	268.434 €
5	Asia	1.788.179 €	1.787.991 €
6	Asia Central	446.955 €	445.082 €
7	Oriente Medio	146.601 €	146.547 €
8	Pacífico	175.207 €	175.090 €
9	África Subsahariana	5.280.867 €	5.280.693 €
10	América Latina	2.554.583 €	2.554.026 €
11	Caribe	114.420 €	113.605 €
12	Estados Unidos y Canadá	630.313 €	627.580 €

23.073.469 €**23.059.344 €**

Presupuesto adjudicado KA171-HED 2024: apoyo a la inclusión



Nº Región	Nombre Región	Remanentes
1	Balcanes Occidentales	21.976 €
2	Vecindad Oriental	2.310 €
3	Países del Mediterráneo Meridional	2.730 €
4	Federación de Rusia	598 €
5	Asia	188 €
6	Asia Central	1.873 €
7	Oriente Medio	54 €
8	Pacífico	117 €
9	África Subsahariana	174 €
10	América Latina	557 €
11	Caribe	815 €
12	Estados Unidos y Canadá	2.733 €
TOTAL NDICI (R2-12)		30.000 €

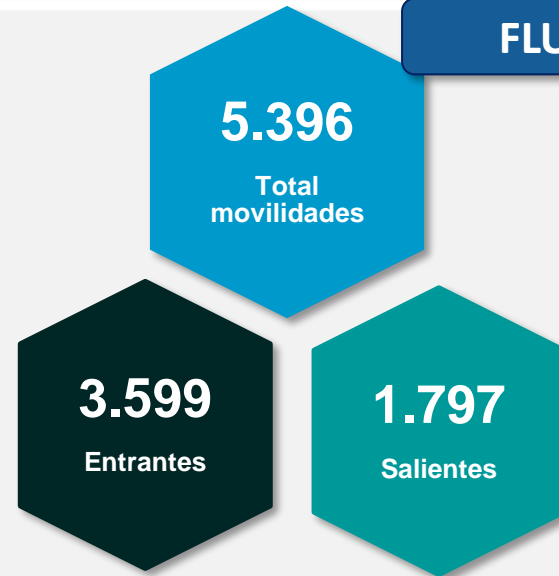
64.125 €

Movilidades financiadas. KA171-HED 2024.

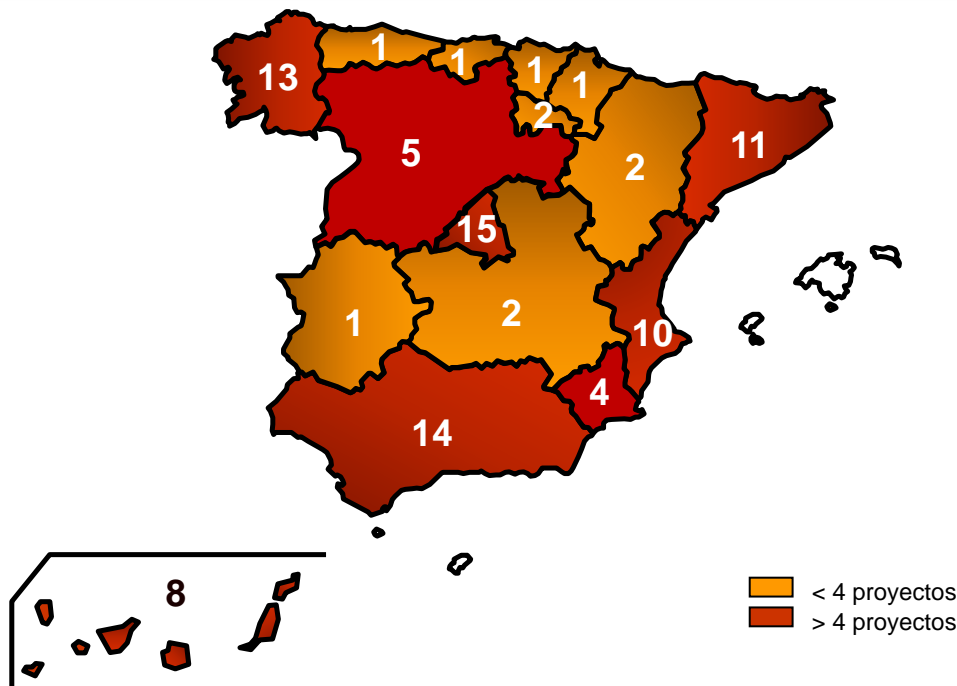
TIPOLOGÍA



FLUJO



Proyectos financiados KA171-HED 2024: distribución por CC.AA.



Diversidad geográfica.

Madrid, Andalucía y Galicia concentran el mayor número de proyectos financiados.

Resultados de proyectos KA171-HED 2024

96

Proyectos con todas las regiones aprobadas

7

Proyectos con algunas regiones aprobadas y otras **suspensas**

8

Proyectos con todas las regiones **suspensas**

90

Proyectos **financiados**

13

Proyectos en lista de reserva

8

Proyectos **rechazados**

Proyectos con regiones aprobadas KA171-HED 2024

Diferentes escenarios

Proyectos con todas las regiones aprobadas y financiadas (1).

Proyectos con todas las regiones aprobadas y algunas regiones financiadas (1) y otras regiones no financiadas (2)

Proyectos con todas las regiones aprobadas y algunas regiones financiadas pero no todos los países (3) y otras regiones no financiadas (2).

Proyectos con todas las regiones aprobadas y ninguna región financiada (4).

1. Se pueden realizar movilidades normalmente.

2. Se pueden realizar movilidades en las regiones no financiadas con cargo a OS.

3. Se pueden realizar movilidades en los países no financiados a través de transferencia de países en la misma región o a través de OS.

4. No es posible realizar movilidades si no hay al menos 1 movilidad financiada.

Regiones/países aprobados no financiados KA171-HED 2024

Lista de reserva

Podrán ser seleccionados, en caso de disponer de fondos adicionales, como máximo **hasta el 31 de diciembre de 2024**, en cuyo caso, el SEPIE emitirá resolución y comunicará individualmente a los solicitantes.

Regiones aprobadas vs suspensas KA171-HED 2024


NÚMERO DE PROYECTOS POR REGIÓN				
Nº Región	Nombre Región	Nº proyectos solicitantes	Nº proyectos aprobados	Nº proyectos suspensos
1	Balcanes Occidentales	49	44	5
2	Vecindad Oriental	50	49	1
3	Países del Mediterráneo Meridional	55	52	3
4	Federación de Rusia	7	7	0
5	Asia	55	53	2
6	Asia Central	26	24	2
7	Oriente Medio	14	14	0
8	Pacífico	24	22	2
9	África Subsahariana	64	62	2
10	América Latina	70	67	3
11	Caribe	25	24	1
12	Estados Unidos y Canadá	40	38	2

479

456

23

El 95% de las regiones solicitadas han superado el umbral de calidad



Países con mas movilidades financiadas KA171-HED 2024



Albania (R1)

422



Ukraine (R2)

348



Bosnia and Herzegovina (R1)

342



Georgia (R2)

241

Proyectos adjudicados KA171-HED 2024 (I)

90 proyectos

88

Movilidad de personal

81

Movilidad de estudiantes

11

Solamente 1 actividad

2

Solamente movilidad de estudiantes

9

Solamente movilidad de personal

3% más de proyectos financiados que en 2023.

Proyectos adjudicados KA171-HED 2024 (II)

357 regiones

90

solicitudes

12

Nº máximo de regiones. 2 proyecto

4

media de regiones por proyecto

7

proyectos con ≥ 10 regiones

38

proyectos con 1-2 regiones

6 % más de regiones financiadas que en 2023



GOBIERNO DE ESPAÑA

MINISTERIO DE CIENCIA, INNOVACIÓN Y UNIVERSIDADES

sepie

SERVICIO ESPAÑOL PARA LA INTERNACIONALIZACIÓN DE LA EDUCACIÓN



Erasmus+

Enriqueciendo vidas, abriendo mentes.



UNIÓN EUROPEA

5

Novedades

Novedades KA171-HED

Financiación de movilidades e instituciones (I)

Ayuda de viaje

¿QUIÉN PUEDE PERCIBIR CADA AYUDA?			6
	Ayuda de viaje	2 días adicionales de ayuda individual para viaje estándar	6 días adicionales de ayuda individual para viaje ecológico ⁴
Tipos de movilidad			
Estudiantes Movilidades hacia/desde países no asociados al Programa de las regiones 1 a 12	✓	✗	✓
Personal Movilidades hacia/desde países no asociados al Programa de las regiones 1 a 12	✓	✓	✓

Distancias ³	En caso de viaje ecológico	En caso de viaje estándar
Entre 10 y 99 km:	56€	28€
Entre 100 y 499 km:	285€	211€
Entre 500 y 1.999 km:	417€	309€
Entre 2 000 y 2.999 km:	535€	395€
Entre 3 000 y 3.999 km:	785€	580€
Entre 4 000 y 7.999 km:	1.188€	1.188€
8.000 km o más:	1.735€	1.735€





Financiación de movilidades e instituciones (II)

Apoyo organizativo a las instituciones con movilidades con apoyo a inclusión

Categoría presupuestaria	Costes subvencionables y normas aplicables	Importe
	<p>Apoyo a la inclusión</p> <p>Costes relacionados con la organización de actividades de movilidad para participantes con menos oportunidades que necesiten apoyo adicional sobre la base de los costes reales.</p> <p>Mecanismo de financiación: contribución a los costes unitarios.</p> <p>Regla de asignación: en función del número de participantes con menos oportunidades que reciban apoyo adicional sobre la base de los costes reales a través de la categoría de apoyo a la inclusión.</p>	<p>125 €</p> <p>100 € por participante</p>

Ayudas individuales: Movilidad de personal

MOVILIDADES FÍSICAS (HASTA 60 DÍAS)		Hasta el día 14	Del día 15 al 60
	Movilidades hacia países no asociados al Programa de las regiones 1 a 12	<p>190 €</p> <p>180 €/día</p>	<p>133 €</p> <p>130 €/día</p>
	Movilidades desde países no asociados al Programa de las regiones 1 a 12	<p>170 €</p> <p>160 €/día</p>	<p>119 €</p> <p>112 €/día</p>

Participación de terceros países no asociados al programa

Estatus de Bielorrusia

- Se sitúa en el mismo contexto que Federación de Rusia
- No hay cooperación a nivel institucional (*no elegible en KA2*)
- No se pueden transferir fondos europeos a las instituciones (*por ejemplo, apoyo organizativo*)
- Elegible en KA171-HED (*financiación directa a los participantes*)

Guía del Programa Erasmus+ 2024, v.ES; página 39.

Listado actualizado de países ODA

Guía del Programa Erasmus+ 2024, v.ES; página 40.

DAC List of ODA Recipients | Effective for reporting on 2024 and 2025 flows

LEAST DEVELOPED COUNTRIES	LOW INCOME COUNTRIES WHICH ARE NOT LDCs (per capita GNI <= \$1 135 in 2022)	LOWER MIDDLE INCOME COUNTRIES AND TERRITORIES WHICH ARE NOT LDCs (per capita GNI \$1 136 - \$4 465 in 2022)	UPPER MIDDLE INCOME COUNTRIES AND TERRITORIES WHICH ARE NOT LDCs (per capita GNI \$4 466 - \$13 845 in 2022)
Afghanistan (L) Angola (LM) Bangladesh (LM) Benin (LM) Burkina Faso (L) Burundi (L) Cambodia (LM) Central African Republic (L) Chad (L) Comoros (LM) Democratic Republic of the Congo (L) Djibouti (LM) Eritrea (L)	Democratic People's Republic of Korea Syrian Arab Republic	Algeria Bhutan Bolivia Cabo Verde Cameroon Congo Côte d'Ivoire Egypt Eswatini Ghana Honduras India Iran	Albania Argentina Armenia Azerbaijan Belarus Belize Bosnia and Herzegovina Botswana Brazil China (People's Republic of) Colombia Costa Rica Cuba

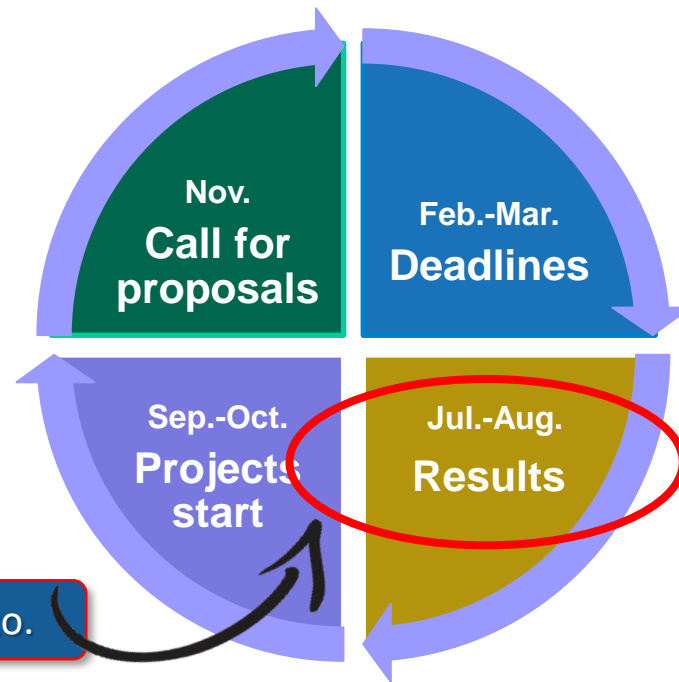
Novedades de Dimensión Internacional

Acciones de Gestión Centralizada Erasmus+

Calendario 2024

Las solicitudes de proyectos de gestión centralizada están finalizando el proceso evaluación de calidad.

Publicación de resultados en julio-agosto.



Desarrollo de Capacidades en Educación Superior

Presupuesto
2024

100 millones de €

para financiar aprox.

150 proyectos

de Desarrollo de Capacidades en HE

972
solicitudes

Mayor demanda
(+23%)
que en 2023

Erasmus Mundus: presupuesto y solicitudes

Másteres conjuntos (EMJM)

Presupuesto 2024:
150 millones de € aprox.

Se financiarán unos
54 proyectos
de entre
140 solicitudes recibidas

Medidas de Diseño (EMDM)

Presupuesto 2024:
3 millones de € aprox.

Se financiarán unos
50 proyectos
de entre
178 solicitudes recibidas

Erasmus Mundus: participación de instituciones españolas

Másteres conjuntos (EMJM)

De las 140 solicitudes de 2024:

27 tienen a una HEI española como coordinadora (=19%)

54 tienen a una HEI española como socia (=39%)

En solicitudes EMJM: 2º país, tras Francia

Medidas de Diseño (EMDM)

De las 178 solicitudes de 2024:

19 corresponden a instituciones españolas (=11%)

Tercer país en solicitudes EMDM (tras Turquía y Portugal)

Intercambios Virtuales Erasmus+ (EVE)

Presupuesto
2024

5,8 millones de €
para financiar aprox.
17 proyectos

160
solicitudes

47 HEI españolas han
presentado su solicitud

➡ 14 como coordinadoras

Acciones Jean Monnet

Módulos, cátedras y centros de excelencia

31% más de demanda que en 2023

Total de solicitudes 2024:

1.316

España es el segundo estado miembro (tras Italia) con mayor número de instituciones solicitantes

Entre los terceros países, destacan las solicitudes de instituciones de **Ucrania**

Redes Jean Monnet: 27 propuestas recibidas (+40% respecto 2023)



GOBIERNO DE ESPAÑA

MINISTERIO DE CIENCIA, INNOVACIÓN Y UNIVERSIDADES

sepie

SERVICIO ESPAÑOL PARA LA INTERNACIONALIZACIÓN DE LA EDUCACIÓN



Erasmus+

Enriqueciendo vidas, abriendo mentes.



UNIÓN EUROPEA

¡Gracias por su atención!

sepie

SERVICIO ESPAÑOL PARA LA INTERNACIONALIZACIÓN DE LA EDUCACIÓN



www.sepie.es



www.erasmusplus.gob.es



sepie@sepie.es

#ErasmusPlus

