



UNIÓN EUROPEA



GOBIERNO DE ESPAÑA  
MINISTERIO DE CIENCIA, INNOVACIÓN Y UNIVERSIDADES



# JORNADA DE SEGUIMIENTO PARA ASOCIACIONES A PEQUEÑA ESCALA (KA210) - Convocatoria 2023

Difunde tu proyecto Erasmus+.  
Cuenta tu historia. Causa impacto

Miguel Ángel Milán Arellano

Jefe del Área de Comunicación, Unidad de Apoyo a Dirección, SEPIE

Lola Cortés Biosca, Asesora técnica docente, Área de Comunicación, Unidad de Apoyo a Dirección, SEPIE

Madrid, 12 de marzo de 2025

**Erasmus+**

Enriqueciendo vidas, abriendo mentes.

Asociaciones para la cooperación

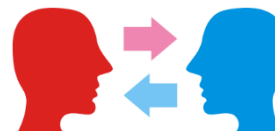


1

# Difusión del proyecto

## Comunicación

Proceso **bidireccional**  
de intercambio de información



**Conexión emocional**

**Relación** con las partes interesadas

Muestra **impacto** y resultados en comunidades

Ampliación de **red** para colaboraciones


Maximización de **difusión** de resultados

**Transparencia** del presupuesto de la UE

**Éxito** de programas europeos



**Acción del proyecto**



**Importancia de la acción**



**Pasos a seguir**

Difundir vuestro proyecto significa...

**COMPARTIR INFORMACIÓN Y HACERSE ENTENDER**

## ¿En qué punto estamos?

### CUENTA TU HISTORIA. CAUSA IMPACTO



## Recuerda...

- ✓ **Equipo de comunicación.**
- ✓ **Identidad visual del proyecto y logotipo oficial UE.**
- ✓ **Lenguaje inclusivo y accesible** (contenidos breves y sencillos, verbos activos), y con enlaces y/o **elementos visuales.**
- ✓ **Medios de comunicación, redes sociales, página web/blog.**
- ✓ **Materiales** de comunicación (vídeos, infografías, creatividades...).
- ✓ **Testimonios**, historias, datos y cifras del proyecto...
- ✓ **Indicadores** de evaluación y seguimiento.
- ✓ **¿Ajustar estrategia** de comunicación?



## Indicadores de seguimiento y evaluación de la comunicación



Indicadores: alcance, interacción, nº visitas web, nº seguidores...



Revisa y reconduce tu estrategia de comunicación para mejorar el alcance e impacto de la comunicación.



- ✓ Recopila datos (evidencias).
- ✓ Supervisa tu actividad.
- ✓ Usa herramientas integradas (gratuitas).
- ✓ Analiza lo aprendido.

# Kit de comunicación




Sección de comunicación en sepie.es


- MENÚ
- SEPIE
- Erasmus+
- Estudiar en España
- Iniciativas
- Comunicación
- Sede Electrónica SEPIE
- Portal e-sepie
- Jornadas
- Documentación
- Empleo público

- Agenda
- Newsletter
- Radio Erasmus+
- Plataforma de Resultados de Proyectos
- Buenas prácticas
- Identidad visual
- Campañas y Redes sociales
- Publicaciones
- Prensa
- Sede Electrónica
- Enlaces de interés
- Atención al ciudadano



  
 Comisión Europea

## Cómo comunicar TU PROYECTO





#CommsJourney

Cuenta tu historia.  
Causa impacto.

# KIT DE COMUNICACIÓN ERASMUS+

Área de comunicación | SEPIE



¿CÓMO PUEDO COMUNICAR MI PROYECTO ERASMUS+?



Cuenta tu historia. Causa impacto

## Utilización del logotipo oficial para Erasmus+

Utiliza el “logotipo oficial” del programa Erasmus+.



**Cofinanciado por la Unión Europea**



Es OBLIGATORIO para beneficiarios de proyectos Erasmus+ en TODAS sus comunicaciones.

## Utilización del logotipo oficial para Erasmus+

### Logotipos en color:

Para fondos blancos:



Cofinanciado por  
la Unión Europea

Para fondos oscuros:



Cofinanciado por la  
Unión Europea

<http://www.sepie.es/comunicacion/imagen.html>

## Aplicaciones correctas del emblema de la UE



Cofinanciado por la Unión Europea



Cofinanciado por la Unión Europea



Cofinanciado por la Unión Europea



Cofinanciado por la Unión Europea



Cofinanciado por la Unión Europea



Cofinanciado por la Unión Europea



# Aplicaciones incorrectas de logotipos



No añada otros elementos gráficos.

No haga el texto desproporcionadamente más grande o más pequeño en comparación con el emblema europeo.



No utilice colores distintos al Reflex Blue, el blanco o el negro.

No modifique la proporción del texto.



**Adicionalmente, podemos utilizar este logotipo**

**Erasmus+**

Enriqueciendo vidas, abriendo mentes.

**Erasmus+**

Enriqueciendo vidas, abriendo mentes.

**Erasmus+**

Enriqueciendo vidas, abriendo mentes.

## Cláusula de exención de responsabilidad

El proyecto “*(nombre del proyecto)*” está cofinanciado por el programa Erasmus+ de la Unión Europea. El contenido de (*esta nota de prensa/comunicado/publicación/etc.*) es responsabilidad exclusiva del (*nombre del centro educativo u organización de educación y formación*) y ni la Comisión Europea, ni el Servicio Español para la Internacionalización de la Educación (SEPIE) son responsables del uso que pueda hacerse de la información aquí difundida.

## GIF animado

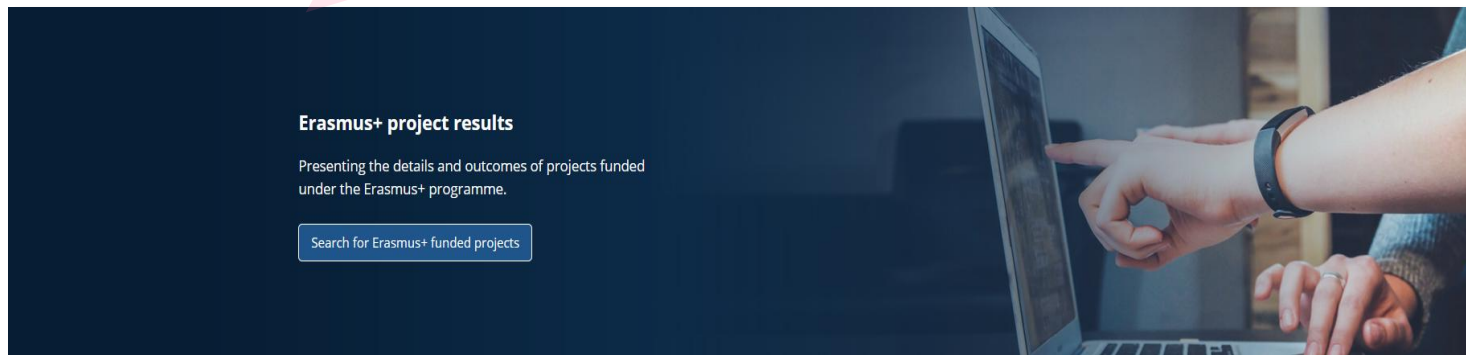


[www.sepie.es](http://www.sepie.es)





El uso de la Plataforma de Resultados (E+PRP) es obligatorio para proyectos KA2.



# Plataforma de Resultados



Explorar

Difundir

Inspirar

# Erasmus+

EU programme for education, training, youth and sport

Home

About Erasmus+ ▼

Opportunities ▼

Programme Guide

Resources and tools ▼

What's new? ▼

Projects ▲

## About the Project Results Platform

Details and outcomes of projects funded under the Erasmus+ programme.

## Search project results

Search for ongoing or completed projects funded under Erasmus+.

## Priorities 2019-2024

Erasmus+ supports the 2019-24 priorities of the European Commission.

## Frequently asked questions

Get answers about the projects results platform and how you can use it.

## Projects lists

Download files about all projects from Erasmus+ and former programmes.

## Platform privacy statement

Information about the processing and the protection of your personal data.

## Manage my projects

Log in as a beneficiary or officer to manage your project.

## Contact points

Contact points for any technical questions not answered in the FAQ.



About the Project Results Platform

Search project results

Priorities 2019-2024

Frequently asked questions

Projects lists

Platform privacy statement

Manage my projects

Contact points

## Manage my projects

You will need to be a **Project Officer** or **Project Beneficiary** with a valid EU Login account to be able to update your project.

Please log in with the email address you have already provided. This is the one which receives notifications about your project(s). If you use another email address, you will receive the message "Access forbidden".

### Problems logging in?

[Please check the most common issues below.](#)



#### Manage your project

Need to change some details in your project or add some results?

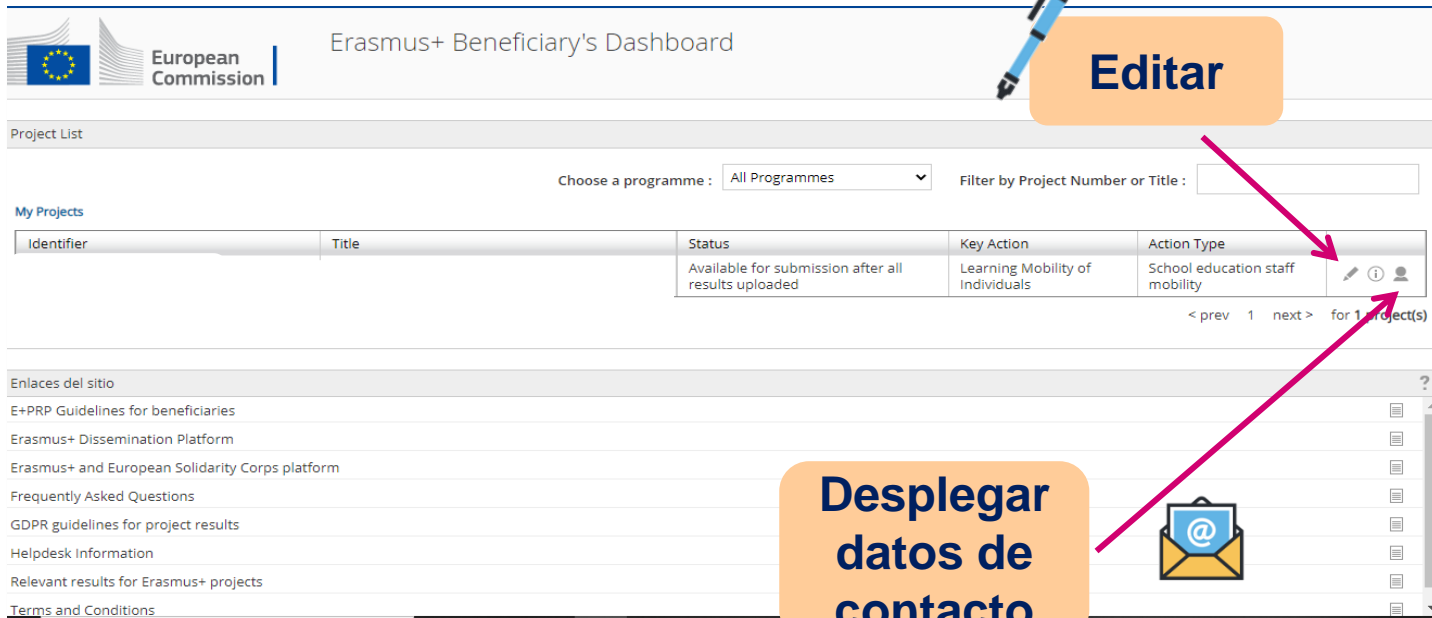
[Log in to edit your project content](#) →



Acceso al panel para beneficiarios en E+PRP  
(Solo coordinador)



# Panel de beneficiario



Erasmus+ Beneficiary's Dashboard

Project List

Choose a programme : All Programmes Filter by Project Number or Title :

My Projects

Identifier	Title	Status	Key Action	Action Type
		Available for submission after all results uploaded	Learning Mobility of Individuals	School education staff mobility

< prev 1 next > for 1 project(s)


Enlaces del sitio

- E+PRP Guidelines for beneficiaries
- Erasmus+ Dissemination Platform
- Erasmus+ and European Solidarity Corps platform
- Frequently Asked Questions
- GDPR guidelines for project results
- Helpdesk Information
- Relevant results for Erasmus+ projects
- Terms and Conditions

**Editar**

**Desplegar datos de contacto**




**European Commission** | Beneficiary Project Details

Project Information

Project Details | Results


Project Number: \*  
 201- .....

Title: .....

End date:  
 31/05/2022  
DD/MM

Submission date:  
 .....  
DD/MM/YYYY 00:00 (24 Hours)

Website:  
 Enter website url




Project Information

Project Details | Results

*List of project results*

Title	Description	Attachment	Officer Decision	Actions
No records found.				



Project Information

Project Number: 2022-1-E501-

Title:

End date:

Submission date:

Website:

<https://erasmusel>

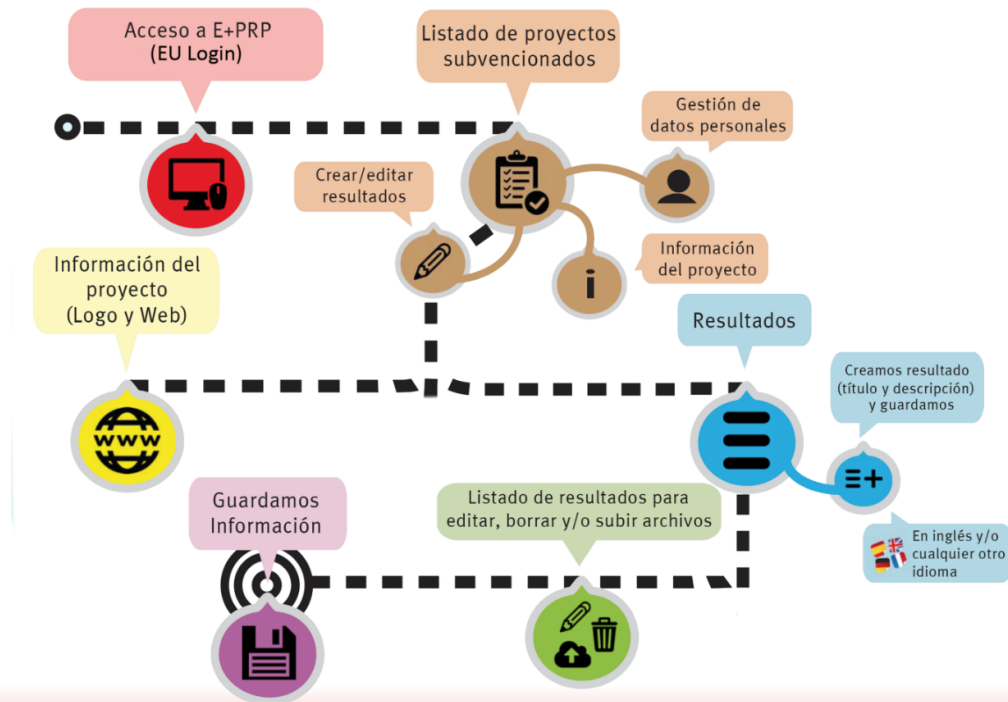


List of project results

	Description	Type	Attachment	Data Protection Regulation Compliance
<input checked="" type="checkbox"/> Dissemination material				
Video Presentation Students in Spain	In this video, you can see the Spanish students that participated in the selection process to receive an Erasmus+ scholarship... <a href="#">Show more..</a>	Presentation, Recap video	<a href="#">↓</a>	<input checked="" type="checkbox"/>
Summary of the project	In this presentation you can find an overview of the main activities carried out throughout our project: -3 Long-term mob... <a href="#">Show more..</a>	Description of the project (PPT, pdf, Prezi...)	<a href="#">↓</a>	<input checked="" type="checkbox"/>
CLIL Manual (Course in Dublin)	This presentation has been prepared by 2 Technology teachers who attended a CLIL course in Ireland with a double aim: giving ... <a href="#">Show more..</a>	Presentation, Recap video	<a href="#">↓</a>	<input checked="" type="checkbox"/>

# Sube los resultados

Coordinadores





# 2

## Otras acciones de comunicación



@sepiegob



ErasmusPlusSEPIE



@sepie\_gob



SEPIE



SEPIE



@sepiegob

#ErasmusPlus



GOBIERNO DE ESPAÑA  
MINISTERIO DE CIENCIA, INNOVACIÓN Y UNIVERSIDADES



Erasmus+

Enriqueciendo vidas, abriendo mentes.



UNIÓN EUROPEA

+ 13.000 suscriptores



europass



## Actividades de Formación y Cooperación (TCA)



✓ Organizadas por SEPIE

✓ Organizadas por otras Agencias Nacionales Erasmus+





Sede Electrónica



MENÚ ▾

## Consulta pública sobre el futuro del presupuesto de la UE

La CE ha lanzado una encuesta, disponible en las lenguas oficiales de la UE, sobre los fondos de la UE en apoyo de la educación, la formación y la solidaridad transfronterizas, los jóvenes, los medios de comunicación, la cultura y los sectores creativos, los valores y la sociedad civil.

[Accede a la consulta \(hasta el 6 de mayo\)](#)



# ¡Gracias por su atención!