

LAS GRANDES HERRAMIENTAS DIGITALES DE EUROPASS

Europass es un servicio integral que permite a los usuarios elaborar su propia cartera electrónica y gestionar su aprendizaje y carrera profesional a lo largo de toda su vida.

El nuevo portal Europass no nace únicamente de la necesidad de ofrecer a los usuarios un servicio puntual en un momento académico o profesional concreto, que también podría ser, sino que lo que busca es que el Portal esté disponible y acompañe a los usuarios al mismo tiempo que continúan formándose, capacitándose y desarrollándose, profesionalmente hablando, a lo largo del tiempo. De esta forma, se conseguirá un mayor rendimiento de todo lo que les ofrece.

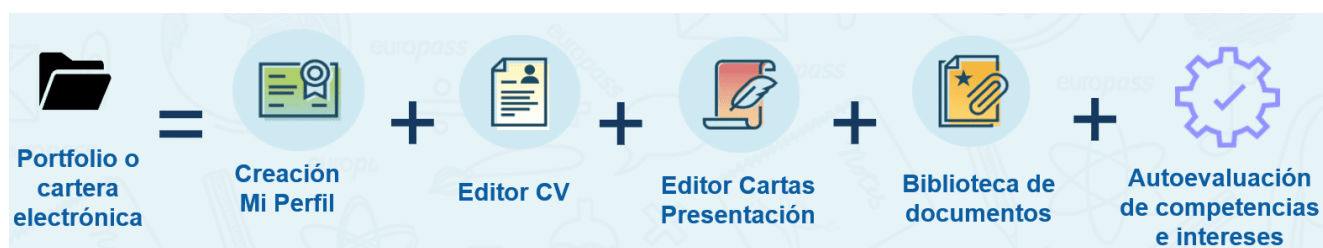
El nuevo portal Europass pone gratuitamente a disposición de los usuarios una serie de herramientas digitales, posibilidades y documentos en aras de mejorar el emprendimiento y fomentar su empleabilidad.

Europass permite a los usuarios presentar cómodamente sus competencias, habilidades y calificaciones de una manera clara y sencilla, ayudando así a los posibles empleadores, centros educativos y proveedores de capacitación a comprender qué se ha estudiado, qué capacitación se ha completado o qué experiencia laboral se ha adquirido.

En esta ocasión, el Centro Nacional Europass quiere compartir y explicar cuáles son esas nuevas herramientas digitales que ofrece el nuevo portal Europass.

NUESTRAS HERRAMIENTAS

Como hemos señalado anteriormente, los usuarios pueden elaborar su propia cartera electrónica mediante el uso de las siguientes herramientas:



Antes que nada, nos gustaría enfatizar la necesidad, para los nuevos usuarios, de registrarse en el Portal. La plataforma Europass permite hacer uso y disfrute de algunas herramientas en modo "invitado", pero si elegimos esta opción tenemos que ser conscientes de que no todas las funciones estarán operativas y de que toda la información que incorporemos en nuestro perfil y, a posteriori, en los CV que podamos generar, se perderá pasadas 48 horas. Para evitar esfuerzos innecesarios y para ahorrarnos disgustos, lo mejor es registrarse en el Portal y así mantendremos toda la información a buen recaudo.

Crear tu Europass



Para guardar tu información y utilizar todas las herramientas que ofrece Europass, regístrate ya.

Europass te ofrece un conjunto gratuito de herramientas online e información para que gestionas todas las fases de tu aprendizaje y tu carrera profesional.

[Registro](#)

¿Ya te has registrado? [Inicia sesión aquí](#)

Puedes seguir adelante como invitado sin tener que registrarte. Ten en cuenta que la información que proporcionas se eliminará al cabo de 48 horas.

[Sigue como invitado](#)

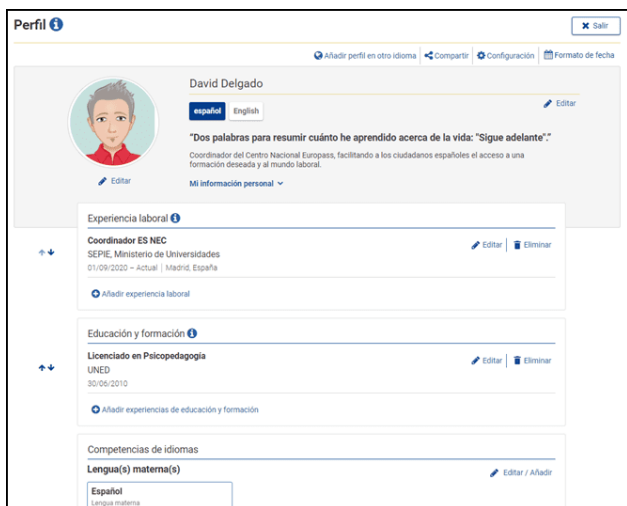
I · PERFIL EUROPASS

Esta es la primera herramienta que los usuarios tendrán que gestionar una vez se hayan registrado.

Se pueden generar todos los perfiles que se quieran en cada una de las 29 lenguas en las que están disponibles. No se puede generar más de un perfil en la misma lengua, pero sí se puede tener un perfil en español, otro en inglés, otro en alemán, por ejemplo, y así, adaptarse al país donde se busque una nueva oportunidad académica o laboral.

Los usuarios podrán rellenar aquella información personal, académica o profesional que consideren. Podrán añadir libremente otras secciones como: publicaciones, voluntariado, premios y distinciones, proyectos, competencias digitales/directivas/organizativas/de idiomas, permisos de conducir, aficiones e intereses, etc.

En definitiva, los usuarios son libres para “jugar” con los campos que deseen cumplimentar y ordenarlos a su gusto.



2 · EDITOR DE CV EUROPASS

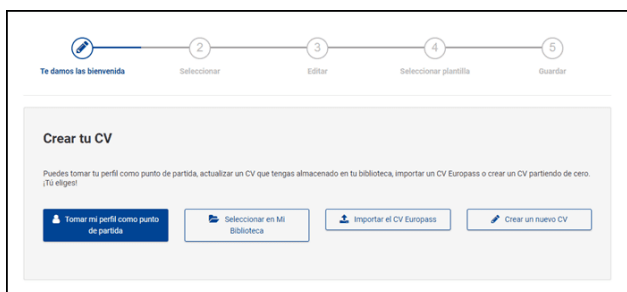
Es una herramienta sencilla y fácil de manejar para crear un currículum profesional.

Los usuarios podrán seleccionar los apartados de su perfil que deseen incluir en su CV y adaptarlo a sus necesidades. No tiene por qué seleccionarse todo, sino aquello que se desee y se adapte a la oferta académica o profesional a la que quieran aspirar.

Después, tendrán que personalizar el formato del CV con una de las tres plantillas disponibles y elegir el diseño (posibilidad de incluir el logotipo de Europass y/o el paginado).

Los CV se podrán realizar en cualquier idioma de los 29 que se ofrecen con independencia del elegido/s en su perfil. Se podrán hacer o actualizar tantos CV como deseen.

Por último, podrán decidir si quieren descargarse el CV en formato PDF en su PC, guardarlo en su biblioteca personal o publicarlo directamente en la red de trabajo europea EURES.

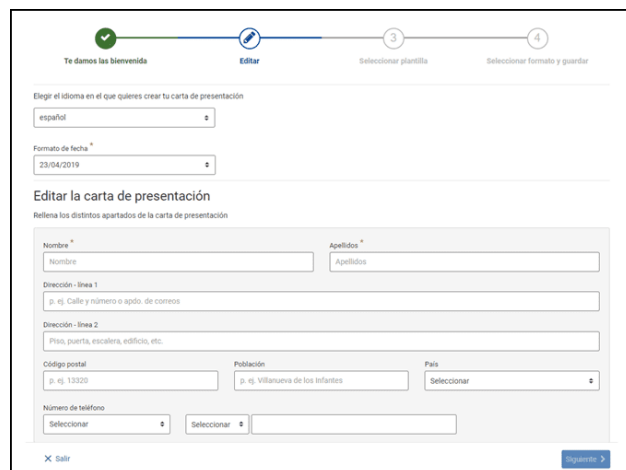


3 · EDITOR DE CARTAS DE PRESENTACIÓN

Se trata de una herramienta digital de uso sencillo para ayudar a los usuarios a elaborar cartas de presentación estructuradas, visualmente atractivas y profesionales que acompañen sus CV.

De igual manera a lo que hemos visto anteriormente con respecto al CV, es posible producir las cartas de acompañamiento en cualquiera de los 29 idiomas que se ofrecen, independientemente del idioma seleccionado en el perfil. Se ofrecen también 3 plantillas diferentes para poder elegir aquella que mejor se adapte a sus preferencias.

Una vez finalizadas, los usuarios podrán descargarse el documento en formato PDF en su ordenador y/o en la biblioteca personal. ¡Estarán listas para enviar!

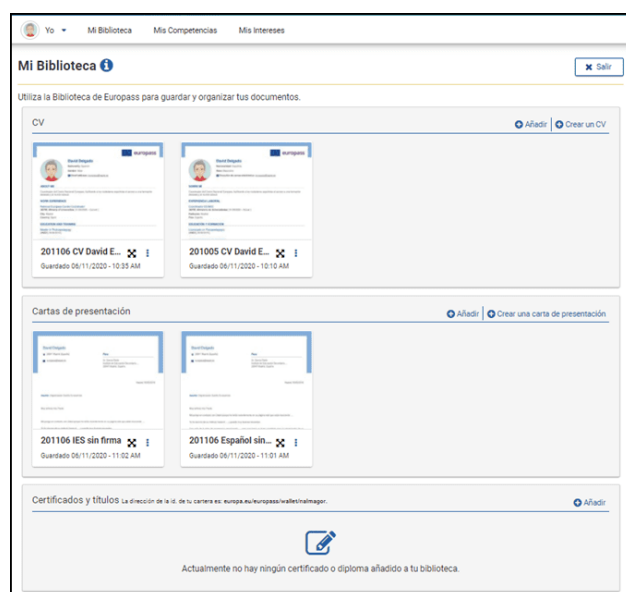


4 · BIBLIOTECA DE DOCUMENTOS

Es un espacio virtual de almacenaje de documentos de gestión libre y completamente seguro.

Los usuarios podrán guardar todos los CV y cartas de presentación que creen y tenerlos organizados y al alcance de forma inmediata. También, se podrán crear dentro de su espacio virtual tantas secciones como consideren, además de subir y guardar de forma segura documentos en PDF y fotografías en JPG de sus títulos, diplomas, certificaciones, premios, reconocimientos, etc.

De esta manera, no tendrán que llevar los documentos consigo hasta donde se necesiten aportar y con un solo clic se podrán compartir de manera rápida y sencilla con las instituciones educativas o empresas que se quiera.



5 · AUTOEVALUACIÓN DE COMPETENCIAS E INTERESES

Conforme a la información incorporada al perfil, la plataforma sugerirá una serie de competencias e intereses para que los usuarios reflexionen sobre ello y puedan incorporarlas como información del usuario en el apartado correspondiente dentro su cuenta. Podrán seleccionarse las sugerencias que la propia

plataforma propone y/o buscar otras que se adapten mejor a su perfil.

Esta herramienta es muy fácil de usar y ofrece un ejercicio de autorreflexión para saber qué competencias tengo adquiridas y cuáles son aquellas que me gustaría tener y en las que me podría formar.

En el próximo boletín informativo hablaremos de las



“ El nuevo Portal Europass pone **gratuitamente** a disposición de los usuarios una serie de **herramientas digitales, posibilidades y documentos** en aras de mejorar el emprendimiento y fomentar su **empleabilidad**. ”